

令和5年度上半期の町の財政状況

1	令和5年度一般会計及び特別会計予算の状況	1
2	令和5年度一般会計予算の執行状況	2~4
3	令和5年度特別会計予算の執行状況	5~6
4	令和5年度住民負担の状況	7
5	地方債現在高の状況	8
6	水道事業会計の経理の概況	9~16



令和5年12月
宮城県加美町

1 令和5年度一般会計及び特別会計並びに企業会計予算の状況（令和5年9月30日現在）

（単位：千円）

会計名		令和5年度 本予算額	4月臨時議会 補正額	6月定例議会 補正額	7月臨時議会 補正額	8月臨時議会 補正額	9月定例議会 補正額	9月臨時議会 補正額	繰越明許費等 繰越額	上半期計
一 般 会 計		13,290,000	299,492	104,303	0	0	218,639	0	596,098	14,508,532
特 別 会 計	国民健康保険事業	2,760,000					46,387			2,806,387
	後期高齢者医療	291,000								291,000
	介護保険	3,178,000					129,249			3,307,249
	介護サービス事業	6,000								6,000
	加美郡介護認定審査会	6,000								6,000
	霊園事業	2,300					945			3,245
	町営駐車場事業	2,500								2,500
	下水道事業	1,104,000					7,971		308,822	1,420,793
	浄化槽事業	113,000					4,926			117,926
水 道 事 業		695,104		6,000			10,764			711,868
合 計		21,447,904	299,492	110,303	0	0	418,881	0	904,920	23,181,500

2 令和5年度 加美町一般会計予算の執行状況

(令和5年9月30日現在)

(歳入)

(単位：千円、%)

款	予算現額 (A)	調定額 (B)	収入済額 (C)	収入未済額 (B)-(C)	徴収率(対調定) (C)/(B)*100	収入率(対予算) (C)/(A)*100
1 町 税	2,566,749	2,572,943	1,465,754	1,107,189	57.0	57.1
2 地 方 譲 与 税	219,229	65,685	65,685	0	100.0	30.0
3 利 子 割 交 付 金	400	325	325	0	100.0	81.3
4 配 当 割 交 付 金	7,300	1,554	1,554	0	100.0	21.3
5 株 式 等 譲 渡 所 得 割 交 付 金	7,500	0	0	0	0.0	0.0
6 法 人 事 業 税 交 付 金	61,000	26,809	26,809	0	0.0	43.9
7 地 方 消 費 税 交 付 金	550,000	308,994	308,994	0	100.0	56.2
8 ゴ ル フ 場 利 用 税 交 付 金	1,500	2,097	2,097	0	100.0	139.8
9 環 境 性 能 割 交 付 金	18,000	7,379	7,379	0	100.0	41.0
10 地 方 特 例 交 付 金	19,505	18,355	18,355	0	100.0	94.1
11 地 方 交 付 税	5,569,081	3,931,778	3,931,778	0	100.0	70.6
12 交 通 安 全 対 策 特 別 交 付 金	3,000	1,165	1,165	0	100.0	38.8
13 分 担 金 及 び 負 担 金	23,331	8,607	6,272	2,335	72.9	26.9
14 使 用 料 及 び 手 数 料	122,148	75,140	58,836	16,304	78.3	48.2
15 国 庫 支 出 金	1,647,464	418,875	418,875	0	100.0	25.4
16 県 支 出 金	827,520	149,706	143,958	5,748	96.2	17.4
17 財 産 収 入	82,324	30,413	25,862	4,551	85.0	31.4
18 寄 附 金	133,102	57,437	40,834	16,603	71.1	30.7
19 繰 入 金	870,963	0	0	0	0.0	0.0
20 繰 越 金	532,854	532,854	532,854	0	100.0	100.0
21 諸 収 入	200,097	49,059	43,762	5,297	89.2	21.9
22 町 債	1,044,900	0	0	0	0.0	0.0
22 自 動 車 取 得 税 交 付 金	565	565	565	0	0.0	100.0
一 時 借 入 金						
計	14,508,532	8,259,740	7,101,713	1,158,027	86.0	48.9

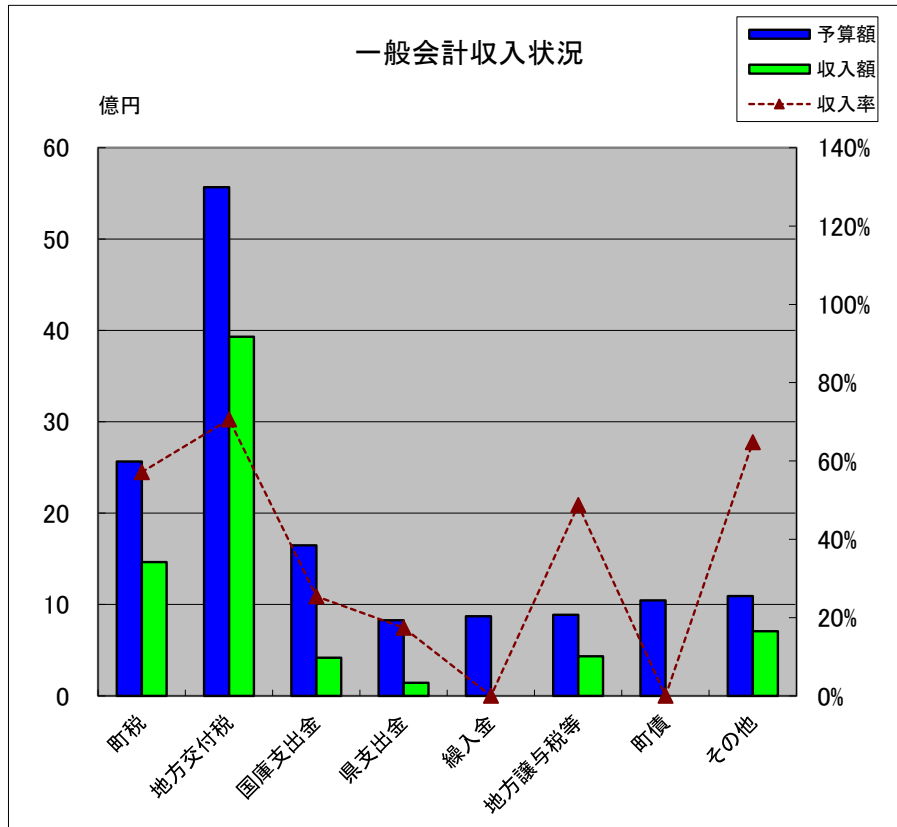
令和5年度 加美町一般会計予算の執行状況

(令和5年9月30日現在)

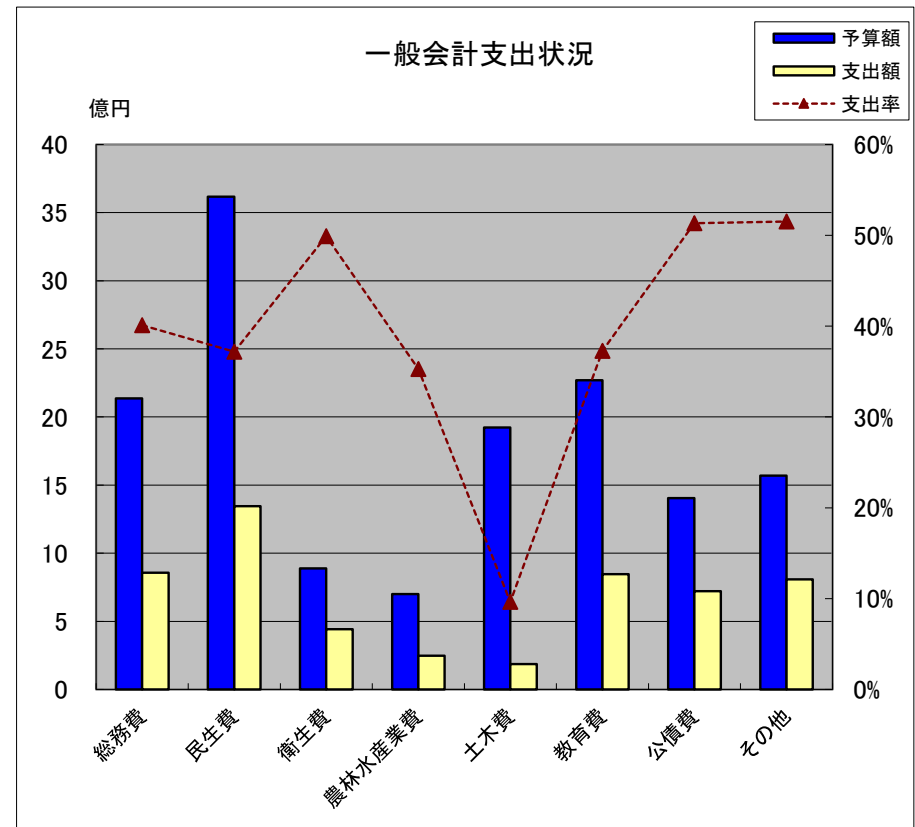
(歳 出)

(単位：千円、%)

款	予算現額 (A)	支出額 (B)	翌年度繰越額 (C)	予算残額 (A)-(B)-(C)	支出率 (B)/(A)*100
1 議会費	138,862	66,058		72,804	47.6
2 総務費	2,135,993	856,705		1,279,288	40.1
3 民生費	3,616,905	1,344,561		2,272,344	37.2
4 衛生費	887,796	442,958		444,838	49.9
5 労働費	435	388		47	89.2
6 農林水産業費	700,555	247,229		453,326	35.3
7 商工費	473,315	373,095		100,220	78.8
8 土木費	1,922,313	185,249		1,737,064	9.6
9 消防費	625,641	276,043		349,598	44.1
10 教育費	2,269,828	846,071		1,423,757	37.3
11 災害復旧費	262,746	93,389		169,357	35.5
12 公債費	1,404,984	721,137		683,847	51.3
13 予備費	69,159	0		69,159	0.0
計	14,508,532	5,452,883	0	9,055,649	37.6



説明 ◎「地方譲与税等」の中には、地方譲与税、利子割交付金、配当割交付金、株式等譲渡所得割交付金、法人事業税割、地方消費税交付金、ゴルフ場利用税交付金、環境性能割交付金、地方特例交付金、交通安全対策特別交付金、自動車取得税交付金が入っています。
◎「その他」の中には、分担金及び負担金、使用料及び手数料、財産収入、寄附金、繰越金、諸収入が入っています。



説明 ◎「その他」の中には、議会費、労働費、商工費、消防費、災害復旧費、予備費が入っています。

3 令和5年度 加美町特別会計予算の執行状況

(令和5年9月30日現在)

(歳入)

(単位：千円、%)

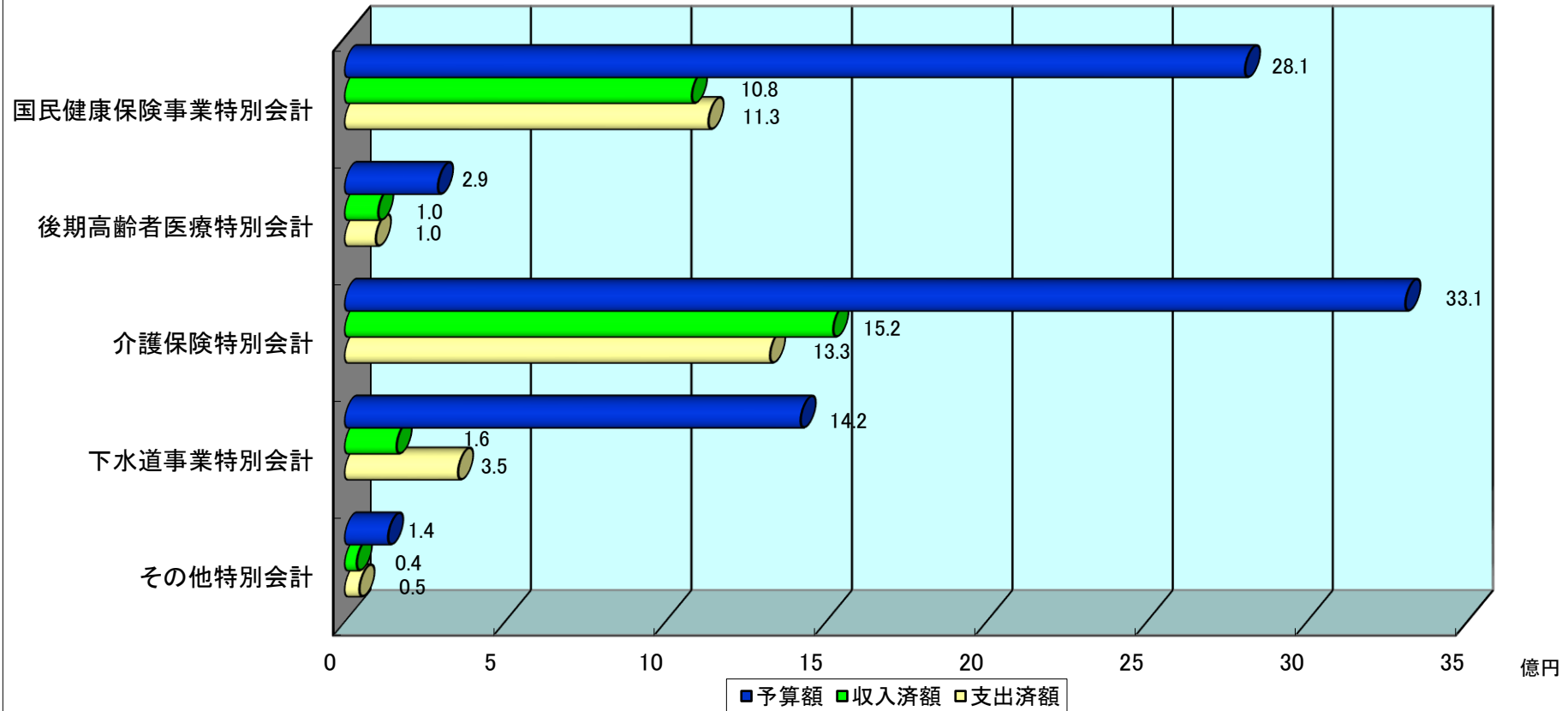
区 分	予算現額 (A)	調定額 (B)	収入済額 (C)	収入未済額 (B)-(C)	徴収率(対調定) (C)/(B)*100	収入率(対予算) (C)/(A)*100
国民健康保険事業特別会計	2,806,387	1,359,099	1,082,094	277,005	79.6	38.6
後期高齢者医療特別会計	291,000	210,038	104,901	105,137	49.9	36.0
介護保険特別会計	3,307,249	1,822,787	1,522,559	300,228	83.5	46.0
介護サービス事業特別会計	6,000	4,283	4,283	0	100.0	71.4
加美郡介護認定審査会特別会計	6,000	7,435	7,429	6	99.9	123.8
霊園事業特別会計	3,245	2,757	2,727	30	98.9	84.0
町営駐車場事業特別会計	2,500	1,010	1,010	0	100.0	40.4
下水道事業特別会計	1,420,793	192,149	162,209	29,940	84.4	11.4
浄化槽事業特別会計	117,926	23,303	22,523	780	96.7	19.1
特別会計合計	7,961,100	3,622,861	2,909,735	713,126	80.3	36.5

(歳出)

(単位：千円、%)

区 分	予算現額 (A)	支出額 (B)	翌年度繰越額 (C)	予算残額 (A)-(B)-(C)	支出率 (B)/(A)*100
国民健康保険事業特別会計	2,806,387	1,133,711		1,672,676	40.4
後期高齢者医療特別会計	291,000	97,482		193,518	33.5
介護保険特別会計	3,307,249	1,325,558		1,981,691	40.1
介護サービス事業特別会計	6,000	2,085		3,915	34.8
加美郡介護認定審査会特別会計	6,000	2,528		3,472	42.1
霊園事業特別会計	3,245	162		3,083	5.0
町営駐車場事業特別会計	2,500	770		1,730	30.8
下水道事業特別会計	1,420,793	353,556		1,067,237	24.9
浄化槽事業特別会計	117,926	40,612		77,314	34.4
特別会計合計	7,961,100	2,956,464	0	5,004,636	37.1

令和5年度特別会計予算執行状況



* 国民健康保険事業特別会計など、収入済額より支出済額が大きい会計は、一般会計等から一時繰替運用しています。

令和5年度上半期 町税等の収入状況

(令和5年9月30日現在)

(単位：千円、%)

区 分		予算現額 (A)	調定額 (B)	収入済額 (C)	不納欠損額 (D)	収入未済額 (B) - (C) - (D)	収納率 (C) / (B) * 100
一般 会計	町民税	894,145	916,055	380,384	0	535,671	41.5
	個人	782,686	854,437	321,008	0	533,429	37.6
	法人	111,459	61,618	59,376	0	2,242	96.4
	固定資産税	1,376,988	1,443,889	894,973	0	548,916	62.0
	固定資産税	1,341,027	1,407,927	859,011	0	548,916	61.0
	国有資産等所在町交付金及び納付金	35,961	35,962	35,962	0	0	100.0
	軽自動車税	101,193	103,629	99,512	0	4,117	96.0
	町たばこ税	187,223	104,401	85,916	0	18,485	82.3
入湯税	7,200	4,969	4,969	0	0	100.0	
計	2,566,749	2,572,943	1,465,754	0	1,107,189	57.0	
特別 会計	国民健康保険税	400,989	445,454	168,449	0	277,005	37.8
	一般被保険者国民健康保険税	400,989	445,454	168,449	0	277,005	37.8
	介護保険料（第1号被保険者）	597,582	605,758	305,532	0	300,226	50.4

4 令和5年度上半期 住民負担の状況

(令和5年9月30日現在)

(単位：円、人、世帯)

	調定額（滞納繰 越分除く） (A)	人口又は被保険 者数 (B)	世帯数 (C)	1人当り (A) / (B)	1世帯当り (A) / (C)
町税（法人及び国交付金除く）	2,437,083,605	21,527	8,273	113,211	294,583
国民健康保険税	427,760,700	4,884	3,074	87,584	139,154
介護保険料	603,088,390	8,458		71,304	

5 地方債現在高の状況

普通会計

(単位：千円)

区 分	前年度末 現在高 A	R5年度発行 予定額 B	R5年度元金 償還額 C	R5年度末見込 D (A+B-C)	地方交付税 措置額 E
1 公共事業等債	0		0	0	0
2 公営住宅建設事業債	297,324		46,942	250,382	0
3 災害復旧事業債	244,275	59,100	18,993	284,382	189,624
(1) 単独災害復旧事業債	176,102	0	6,546	169,556	80,539
(2) 補助災害復旧事業債	68,173	59,100	12,447	114,826	109,085
4 教育・福祉施設等整備事業債	0	0	0	0	0
うち学校教育施設等整備事業債	0	0	0	0	0
うち一般補助施設等整備事業債	0	0	0	0	0
5 一般単独事業債	2,329,338	260,700	190,825	2,399,213	1,679,449
うち旧合併特例事業債	2,316,642	260,700	189,850	2,387,492	1,671,244
うち地方道路等整備事業債	0		0	0	0
うち緊急防災・減災事業債	12,696		975	11,721	8,205
6 辺地対策事業債	898,262	185,000	151,321	931,941	745,553
7 過疎対策事業債	3,396,693	476,400	442,156	3,430,937	2,401,656
8 国の予算貸付・政府関係機関貸付債	4,636		1,802	2,834	0
9 財源対策債	0		0	0	0
10 減収補てん債	27,300		9,100	18,200	13,650
11 減税補てん債	12,562		5,453	7,109	7,109
12 臨時財政対策債	4,890,094	48,000	517,027	4,421,067	4,421,067
13 都道府県貸付金	6,000		1,473	4,527	0
合 計	12,106,484	1,029,200	1,385,092	11,750,592	9,458,108

* 本表は地方財政状況調査の作成要領に準じ作成しています。

* R5年度発行予定額Bには、令和4年度からの繰越分206,200千円（補助災害復旧事業債59,100千円、辺地対策事業債105,000千円、過疎対策事業債42,100千円）を含んでいます。

* R5年度発行予定額B、R5年度元金償還額Cから、借換に伴うものを除いています。

令和5年度の主な事業

災害復旧事業

- ・大雨等で被災した施設の復旧

合併特例事業

- ・テニスコート改修
- ・統合中学校整備

辺地対策事業

- ・町道、橋りょう整備

過疎対策事業

- ・地域型保育給付
- ・県営土地改良(ほ場整備)
- ・集落基盤整備
- ・町道、橋りょう整備
- ・住民バス整備
- ・消防ポンプ積載車整備

臨時財政対策

- ・地方交付税の補てん分

加美町水道事業業務状況説明書

- 1 業務の概要
- 2 残高試算表
- 3 損益計算書
- 4 貸借対照表

令和5年度 加美町水道事業報告書

1 概 況

(1) 総括事項

水道は、町民生活や経済活動をすすめるための社会基盤として不可欠なものであり、これらの機能を維持するためには、常に「安全・安心でおいしい水」を安定的に供給することが求められています。本町の水道事業においては、漏水防止対策の強化・水質の保全・水圧の適正化や老朽化した施設の計画的整備などに努めてきたところであります。

また、水道料金の滞納者に対しては、水道事業給水停止に関する規程に基づき、督促、催告、給水停止処分など所定の通知を行い、一定の成果を上げております。

水の安定供給と効率的・効果的な水道事業の運営を行うため水道事業包括業務委託を行っており、また、尚一層のコスト低減に努めつつ適正な料金設定を検討し、健全な企業経営をめざしてまいります。

① 給水状況

9月末の給水戸数は7,962戸で、水需要については上半期の総配水量1,284,499^m（前年対比100.99%）、有収水量1,048,517^m（同99.71%）、有収率81.63%でありました。今後も漏水の早期発見や調査を実施し、有収率の改善に努め安定した水の供給をめざしてまいります。

② 建設事業の概要

安心して飲める良質な水質、安定して供給できる十分な水量の確保のため迅速な漏水修繕工事を実施しております。また、館山1号取水ポンプ場通信装置更新工事並びに下多田川字烏谷地内ほか圧力調整弁更新工事等については、発注済であり工期内完成を目指し現在進んでおります。

③ 財政状況

令和5年度上半期の事業収益（税抜）は、営業収益で222,817千円、営業外収益で2,211千円、合計の事業収益総額は225,028千円になっております。一方、事業費用については、営業費用129,218千円、営業外費用5,843千円、事業費用総額は135,061千円になりました。上記のとおり上半期収支では89,967千円（前年対比104.0%）の利益となっております。給水収益が減少していること、修繕工事等の費用の増高が考えられることからなお一層効率的な事業運営に努めてまいります。

2. 残 高 試 算 表

令和5年9月30日

借 方			勘 定 科 目	貸 方		
残 高	累 計	当 月		当 月	累 計	残 高
2,238,146,821	6,656,900,919	15,504,500	< 固定資産 >		4,418,754,098	
6,654,209,773	6,654,209,773	15,504,500	有形固定資産			
75,214,769	75,214,769		土地			
127,328,341	127,328,341		建物			
5,587,382,415	5,587,382,415		構築物			
702,773,866	702,773,866		機械及び装置			
929,000	929,000		車両運搬具			
1,230,000	1,230,000		工具器具及び備品			
159,351,382	159,351,382	15,504,500	量水器			
			減価償却累計額		4,418,754,098	4,418,754,098
			建物減価償却累計額		76,877,697	76,877,697
			構築物減価償却累計額		3,786,726,940	3,786,726,940
			機械及び装置減価償却累計額		498,848,625	498,848,625
			車両運搬具減価償却累計額		836,100	836,100
			工具器具及び備品減価償却累計額		1,137,233	1,137,233
			量水器減価償却累計額		54,327,503	54,327,503
2,691,146	2,691,146		無形固定資産			
529,548	529,548		電話加入権			
2,161,598	2,161,598		電気供給利用権			
838,381,501	1,852,723,038	1,058,728,337	< 流動資産 >	1,014,341,537	1,014,341,537	
398,202,809	1,163,036,451	791,560,639	現金預金	764,833,642	764,833,642	
8,721,907	241,254,629	241,254,629	営業未収金	232,532,722	232,532,722	
	123,100		営業外未収金	123,100	123,100	
33,489,679	40,341,752		過年度未収金	6,852,073	6,852,073	
382,054,037	392,054,037	10,000,000	有価証券	10,000,000	10,000,000	
			貯藏品			
1,817,400	1,817,400	1,817,400	前払金			
14,095,669	14,095,669	14,095,669	仮払消費税			

借 方			勘 定 科 目	貸 方		
残 高	累 計	当 月		当 月	累 計	残 高
			< 固定負債 >		510,408,332	510,408,332
			企業債		510,408,332	510,408,332
	207,231,830	207,231,830	< 流動負債 >	177,155,615	287,940,359	80,708,529
	31,692,144	31,692,144	企業債		63,730,864	32,038,720
	47,740,123	47,740,123	未払金	990,000	47,740,123	
	303,757	303,757	賞与引当金		303,757	
	6,627	6,627	還付預り金	6,627	6,627	
			仮受消費税	22,212,239	22,212,239	22,212,239
	127,489,179	127,489,179	営業外預り金	153,946,749	153,946,749	26,457,570
	1,223,905,006		< 繰延収益 >		1,578,701,391	354,796,385
			長期前受金		1,578,701,391	1,578,701,391
1,223,905,006	1,223,905,006		長期前受金収益化累計額			
			< 資本金 >	20,000,000	1,556,664,094	1,556,664,094
			自己資本金	20,000,000	1,556,664,094	1,556,664,094
	40,000,000	40,000,000	< 剰余金 >	20,000,000	523,983,467	483,983,467
			資本剰余金		91,429,052	91,429,052
			国庫（県）補助金		4,987,217	4,987,217
			一般会計補助金		1,077,281	1,077,281
			一般会計負担金		51,044,718	51,044,718
			県費補助金		5,322,791	5,322,791
			工事分担金		28,997,045	28,997,045
	40,000,000	40,000,000	利益剰余金	20,000,000	432,554,415	392,554,415
			減債積立金	10,000,000	122,748,747	122,748,747
			利益積立金		135,077,244	135,077,244
			建設改良積立金	10,000,000	115,332,000	115,332,000
	20,000,000	20,000,000	当年度未処分利益剰余金		39,396,424	19,396,424
	20,000,000	20,000,000	その他未処理分利益剰余金変動額		20,000,000	

借 方			勘 定 科 目	貸 方		
残 高	累 計	当 月		当 月	累 計	残 高
			< 水道事業収益 >	225,028,694	225,028,694	225,028,694
			営業収益	222,817,435	222,817,435	222,817,435
			給水収益	219,316,368	219,316,368	219,316,368
			受託工事収益	77,067	77,067	77,067
			他会計負担金			
			その他営業収益	3,424,000	3,424,000	3,424,000
			営業外収益	2,211,259	2,211,259	2,211,259
			受取利息及び配当金	1,830,854	1,830,854	1,830,854
			引当金戻入益	303,757	303,757	303,757
			消費税還付金			
			雑収益	76,648	76,648	76,648
135,061,179	135,061,179	135,061,179	< 水道事業費用 >			
			営業費用			
			原水及び浄水費			
			配水及び給水費			
			受託工事費			
			総係費			
			減価償却費			
			資産減耗費			
			その他営業費用			
			営業外費用			
			支払利息及び企業債			
			雑支出			
			消費税			
			特別損失			
3,211,589,501	10,115,821,972	1,456,525,846	合 計	1,456,525,846	10,115,821,972	3,211,589,501

3. 損 益 計 算 書

(令和5年4月1日から令和5年9月30日まで)

	円	円	円
1. 営業収益			
(1) 給水収益	219,316,368		
(2) 受託工事収益	77,067		
(3) 他会計負担金			
(4) その他営業収益	3,424,000		
	3,424,000	222,817,435	
2. 営業費用			
(1) 原水及び浄水費	79,652,348		
(2) 配水及び給水費	17,315,654		
(3) 受託工事費	51,909		
(4) 総係費	32,197,679		
(5) 減価償却費			
(6) 資産減耗費			
(7) 営業利益		129,217,590	
			93,599,845
3. 営業外収益			
(1) 受取利息及び配当金	1,830,854		
(2) 引当金戻入益	303,757		
(3) 雑収	76,648		
	2,211,259		
4. 営業外費用			
(1) 支払利息	5,843,589		
(2) 雑支			
	5,843,589		△ 3,632,330
経常利益			89,967,515
5. 特別損失			
(1) 特別損失			
当年度純利益			89,967,515
前年度繰越利益剰余金			19,396,424
当年度未処分利益剰余金			109,363,939

4. 貸 借 対 照 表

令和5年9月30日

《 資 産 の 部 》

	円	円	円	円
1. 固 定 資 産				
(1) 有 形 固 定 資 産				
イ 土 建 物		75,214,769		
ロ 減 価 却 累 計 額	127,328,341			
ハ 構 築 物	<u>△ 76,877,697</u>	50,450,644		
ニ 機 械 及 び 装 置	5,587,382,415			
ホ 車 両 及 び 運 搬 具	<u>△ 3,786,726,940</u>	1,800,655,475		
ヘ 工 具 器 具 及 び 備 品	702,773,866			
ト 量 具 器 具 及 び 備 品	<u>△ 498,848,625</u>	203,925,241		
有 形 固 定 資 産 合 計	929,000			
(2) 無 形 固 定 資 産	<u>△ 836,100</u>	92,900		
イ 電 話 加 入 権	1,230,000			
ロ 施 設 利 用 権	<u>△ 1,137,233</u>	92,767		
無 形 固 定 資 産 合 計	159,351,382			
	<u>△ 54,327,503</u>	105,023,879		
			2,235,455,675	
2. 流 動 資 産				
(1) 現 金 預 金			398,202,809	
(2) 未 収 金			42,211,586	
(3) 有 価 証 券			382,054,037	
(4) 前 払 金			1,817,400	
(5) そ の 他 の 流 動 資 産			<u>14,095,669</u>	
流 動 資 産 合 計				838,381,501
資 産 合 計				<u>3,076,528,322</u>

《 負債の部 》

3. 固定負債	債			
(1) 企業	業			
固定負債	債	510,408,332		510,408,332
合計	債			
4. 流動負債	債			
(1) 企業	業	32,038,720		
(2) 預り	債	48,669,809		
流動負債	債			
合計	債			80,708,529
5. 繰延収入	益			
(1) 長期前受	金	1,578,701,391		
(2) 長期前受	金	1,223,905,006		
繰延収入	益			
合計	益			354,796,385
繰延負債	債			
合計	債			945,913,246

《 資本の部 》

6. 資本金	金			
(1) 自己	本	1,556,664,094		1,556,664,094
資本	金			
合計	金			
7. 剰余金	金			
(1) 資本剰余	金	91,429,052		
(2) 利益剰余	金			
イ 減債積立	金	122,748,747		
ロ 利益積立	金	135,077,244		
ハ 建設改良積立	金	115,332,000		
ニ 当年度未処分利益剰余	金	109,363,939		
利益剰余金	金			
合計	金			482,521,930
剰余金	金			
資本	金			
合計	金			573,950,982
負債	債			
資本	金			
合計	債			2,130,615,076
負債	債			
資本	金			
合計	債			3,076,528,322