

# 令和3年度下半期の町の財政状況

1	令和3年度一般会計及び特別会計予算の状況	1~2
2	令和3年度一般会計予算の執行状況	3~5
3	令和3年度特別会計予算の執行状況	6~7
4	令和3年度住民負担の状況	8
5	地方債現在高の状況	9
6	水道事業会計の経理の概況	10~22



令和4年6月  
宮城県加美町

1 令和3年度一般会計及び特別会計並びに企業会計予算の状況（令和4年3月31日現在）

会計名	令和3年度 本予算額	4月臨時議会 補正額	6月定例議会 補正額	7月専決 補正額	7月臨時議会 補正額	9月定例議会 補正額	9月臨時議会 2次補正額	11月臨時議会 補正額	11月専決 補正額
一般会計	12,800,000	404,376	205,736	3,905	207,963	681,615	50,400	33,955	1,410
特別 会 計	国民健康保険事業	2,500,000				22,499			
	後期高齢者医療	274,000		898		1,387			
	介護保険	3,218,000				115,999			
	介護サービス事業	11,200				2,699			
	加美郡介護認定審査会	6,000				1,318			
	霊園事業	3,400				387			
	町営駐車場事業	2,600				508			
	下水道事業	1,105,000				15,855			
	浄化槽事業	122,000				3,616			
水道事業	672,900								
合計	20,715,100	404,376	206,634	3,905	207,963	845,883	50,400	33,955	1,410

(単位：千円)

1 2 月定例会 補 正 額	1 2 月専決 補 正 額	3 月定例会 補 正 額	3 月臨時議会 補 正 額	令和 2 年度 繰越明許費 繰越額	下半期計
479, 248	150, 255	130, 763	106, 841	406, 047	15, 662, 514
222, 740		27, 326			2, 772, 565
		△ 14, 550			261, 735
11, 358		1, 214			3, 346, 571
120		△ 1, 040			12, 979
					7, 318
		1, 019			4, 806
					3, 108
415		△ 15, 250		19, 100	1, 125, 120
230		△ 22, 348			103, 498
		△ 40, 500			632, 400
714, 111	150, 255	66, 634	106, 841	425, 147	23, 932, 614

## 2 令和3年度 加美町一般会計予算執行状況

(令和4年3月31日現在)

(歳入)

(単位：千円、%)

款	予算現額 (A)	調定額 (B)	収入済額 (C)	収入未済額 (B)-(C)	徴収率(対調定) (C)/(B)*100	収入率(対予算) (C)/(A)*100
1 町 税	2,554,995	2,626,358	2,490,771	135,587	94.8	97.5
2 地 方 譲 与 税	215,050	214,944	214,944	0	100.0	100.0
3 利 子 割 交 付 金	900	906	906	0	100.0	100.7
4 配 当 割 交 付 金	8,161	8,161	8,161	0	100.0	100.0
5 株 式 等 譲 渡 所 得 割 交 付 金	9,326	9,326	9,326	0	100.0	100.0
6 法 人 事 業 税 交 付 金	33,544	33,544	33,544	0	100.0	100.0
7 地 方 消 費 税 交 付 金	562,307	562,307	562,307	0	100.0	100.0
8 ゴルフ場利用税交付金	2,041	2,042	2,042	0	100.0	100.0
9 環 境 性 能 割 交 付 金	19,264	19,264	19,264	0	100.0	100.0
10 地 方 特 例 交 付 金	52,508	53,601	53,601	0	100.0	102.1
11 地 方 交 付 税	5,970,926	5,970,926	5,970,926	0	100.0	100.0
12 交 通 安 全 対 策 特 別 交 付 金	3,000	3,301	3,301	0	100.0	110.0
13 分 担 金 及 び 負 担 金	28,956	28,639	26,166	2,473	91.4	90.4
14 使 用 料 及 び 手 数 料	121,964	144,365	124,053	20,312	85.9	101.7
15 国 庫 支 出 金	2,080,572	1,891,830	1,855,830	36,000	98.1	89.2
16 県 支 出 金	1,055,472	1,015,511	961,506	54,005	94.7	91.1
17 財 産 収 入	189,494	195,188	175,699	19,489	90.0	92.7
18 寄 附 金	159,319	155,707	153,994	1,713	98.9	96.7
19 繰 入 金	547,094	545,835	545,835	0	100.0	99.8
20 繰 越 金	327,850	330,450	330,450	0	100.0	100.8
21 諸 収 入	324,671	308,879	303,492	5,387	98.3	93.5
22 町 債	1,395,100	610,500	610,500	0	100.0	43.8
一 時 借 入 金						
計	15,662,514	14,731,584	14,456,618	274,966	98.1	92.3

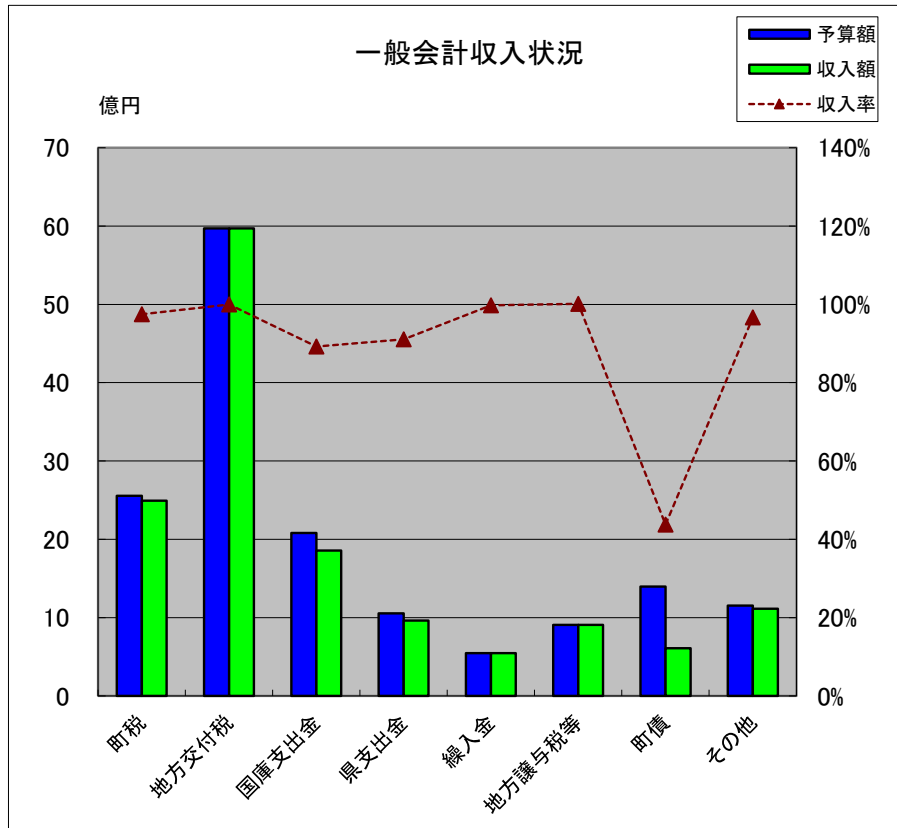
令和3年度 加美町一般会計予算執行状況

(令和4年3月31日現在)

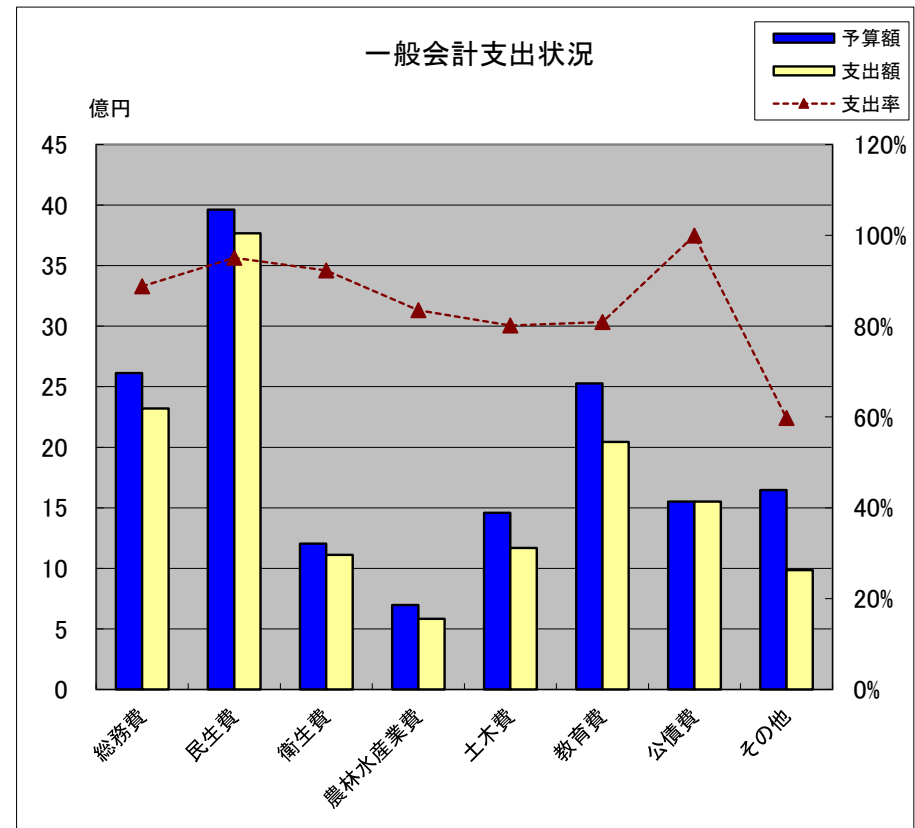
(歳 出)

(単位：千円、%)

款	予算現額 (A)	支出額 (B)	翌年度繰越額 (C)	予算残額 (A)-(B)-(C)	支出率 (B)/(A)*100
1 議 会 費	132,240	126,243		5,997	95.5
2 総 務 費	2,612,439	2,319,749	8,392	284,298	88.8
3 民 生 費	3,963,023	3,767,864	35,179	159,980	95.1
4 衛 生 費	1,204,747	1,111,507		93,240	92.3
5 労 働 費	433	429		4	99.1
6 農 林 水 産 業 費	697,698	582,804	41,502	73,392	83.5
7 商 工 費	395,152	374,921		20,231	94.9
8 土 木 費	1,458,894	1,169,127	78,640	211,127	80.1
9 消 防 費	454,363	422,801		31,562	93.1
10 教 育 費	2,526,901	2,044,601	21,624	460,676	80.9
11 災 害 復 旧 費	103,296	59,795	8,200	35,301	57.9
12 公 債 費	1,551,508	1,550,499		1,009	99.9
13 予 備 費	561,820	0		561,820	0.0
計	15,662,514	13,530,340	193,537	1,938,637	86.4



説明 ◎「地方譲与税等」の中には、地方譲与税、利子割交付金、配当割交付金、株式等譲渡所得割交付金、法人事業税交付金、地方消費税交付金、ゴルフ場利用税交付金、環境性能割交付金、地方特例交付金、交通安全対策特別交付金が入っています。  
◎「その他」の中には、分担金及び負担金、使用料及び手数料、財産収入、寄附金、繰越金、諸収入が入っています。



説明 ◎「その他」の中には、議会費、労働費、商工費、消防費、災害復旧費、予備費が入っています。

## 3 令和3年度 加美町特別会計予算執行状況

(令和4年3月31日現在)

(歳入)

(単位：千円、%)

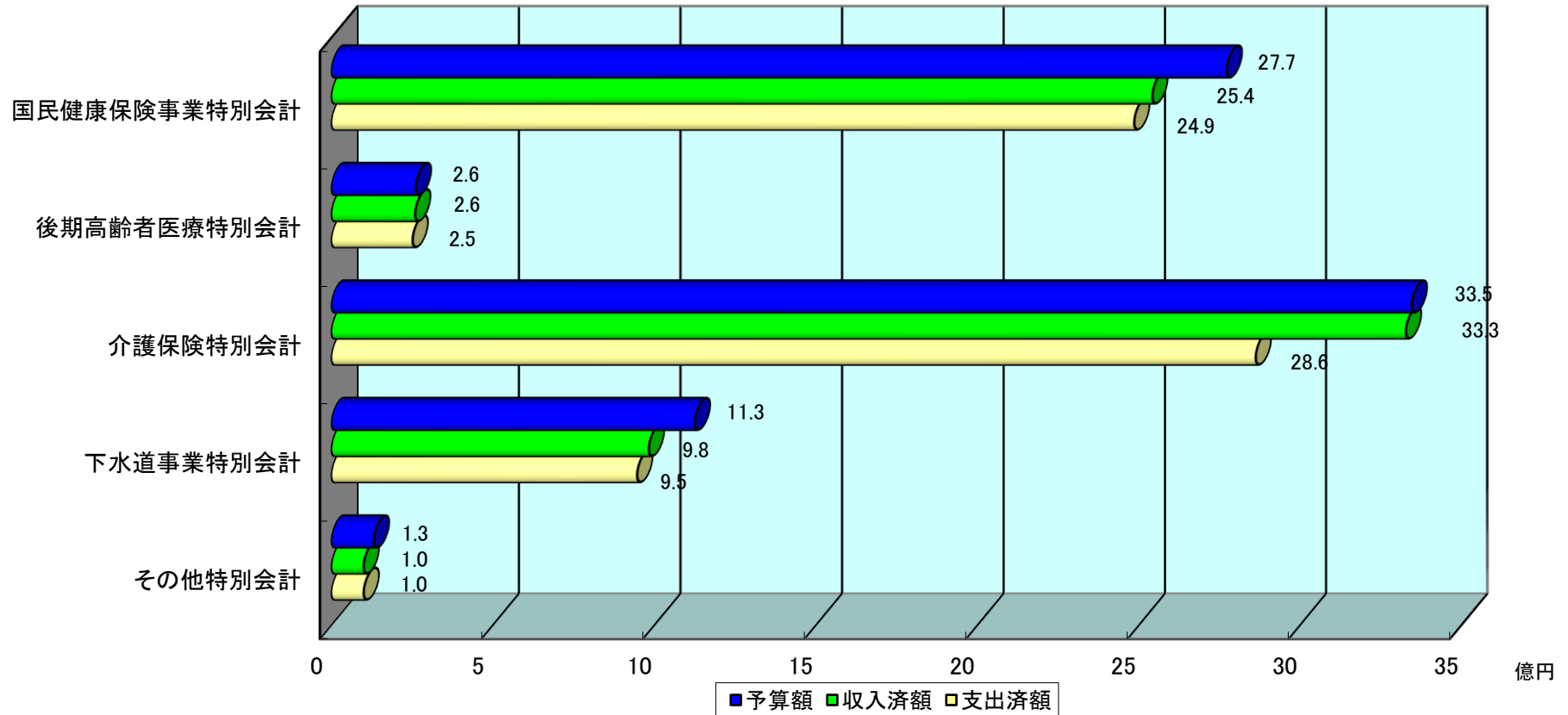
区 分	予算現額 (A)	調定額 (B)	収入済額 (C)	収入未済額 (B)-(C)	徴収率(対調定) (C)/(B)*100	収入率(対予算) (C)/(A)*100
国民健康保険事業特別会計	2,772,565	2,564,251	2,541,358	22,893	99.1	91.7
後期高齢者医療特別会計	261,735	262,223	259,544	2,679	99.0	99.2
介護保険特別会計	3,346,571	3,330,650	3,328,458	2,192	99.9	99.5
介護サービス事業特別会計	12,979	12,536	12,536	0	100.0	96.6
加美郡介護認定審査会特別会計	7,318	7,332	7,332	0	100.0	100.2
霊園事業特別会計	4,806	4,931	4,922	9	99.8	102.4
町営駐車場事業特別会計	3,108	3,089	3,089	0	100.0	99.4
下水道事業特別会計	1,125,120	1,019,723	982,690	37,033	96.4	87.3
浄化槽事業特別会計	103,498	82,004	72,201	9,803	88.0	69.8
特別会計合計	7,637,700	7,286,739	7,212,130	74,609	99.0	94.4

(歳出)

(単位：千円、%)

区 分	予算現額 (A)	支出額 (B)	翌年度繰越額 (C)	予算残額 (A)-(B)-(C)	支出率 (B)/(A)*100
国民健康保険事業特別会計	2,772,565	2,485,190		287,375	89.6
後期高齢者医療特別会計	261,735	251,772		9,963	96.2
介護保険特別会計	3,346,571	2,862,214		484,357	85.5
介護サービス事業特別会計	12,979	10,250		2,729	79.0
加美郡介護認定審査会特別会計	7,318	3,900		3,418	53.3
霊園事業特別会計	4,806	1,370		3,436	28.5
町営駐車場事業特別会計	3,108	1,805		1,303	58.1
下水道事業特別会計	1,125,120	946,535	99,080	79,505	84.1
浄化槽事業特別会計	103,498	82,841		20,657	80.0
特別会計合計	7,637,700	6,645,877	99,080	892,743	87.0

## 令和3年度特別会計予算執行状況



\* 収入済額より支出済額が大きい特別会計は、一般会計等から一時繰替運用しています。



令和3年度下半期 町税等収入状況

(令和4年3月31日現在)

(単位：千円、%)

区 分		予算現額 (A)	調定額 (B)	収入済額 (C)	不納欠損額 (D)	収入未済額 (B)-(C)-(D)	収納率 (C)/(B)*100
一般 会計	町民税	918,900	947,180	834,585	975	111,620	88.1
	個人	810,559	835,774	724,719	975	110,080	86.7
	法人	108,341	111,406	109,866	0	1,540	98.6
	固定資産税	1,348,980	1,387,169	1,363,801	975	22,393	98.3
	固定資産税	1,312,007	1,350,196	1,326,828	975	22,393	98.3
	国有資産等所在町交付金及び納付金	36,973	36,973	36,973	0	0	100.0
	軽自動車税	96,952	99,528	97,835	226	1,467	98.3
	町たばこ税	183,719	187,771	187,664	0	107	99.9
	入湯税	6,444	6,886	6,886	0	0	100.0
計	2,554,995	2,628,534	2,490,771	2,176	135,587	94.8	
特別 会計	国民健康保険税	508,388	544,158	519,734	1,532	22,892	95.5
	一般被保険者国民健康保険税	508,388	544,158	519,734	1,532	22,892	95.5
	退職被保険者国民健康保険税	0	0	0	0	0	#DIV/0!
	介護保険料（第1号被保険者）	599,809	607,782	605,758	68	1,956	99.7

4 令和3年度下半期 住民負担の状況

(令和4年3月31日現在)

(単位：円、人、世帯)

	調定額（滞納繰 越分除く）(A)	人口又は被保険 者数 (B)	世帯数 (C)	1人当り (A) / (B)	1世帯当り (A) / (C)
町税	2,598,623,997	21,983	8,168	118,211	318,147
国民健康保険税	525,404,400	5,195	3,177	101,137	165,378
介護保険料	605,230,190	8,458		71,557	

5 地方債現在高の状況

普通会計

(単位:千円)

区 分	前年度末 現在高 A	令和3年度発行 予定額 B	令和3年度元利償還額			差引現在高 D (A+B-C)	地方交付税 措置額 E	実質負担額 D-E
			元金 C	利子	計			
1 公共事業等債	3,237		2,906		2,906	331	114	217
2 公営住宅建設事業債	394,442		48,200	5,007	53,207	346,242	0	346,242
3 災害復旧事業債	210,839	7,900	25,002	13	25,015	193,737	131,113	62,624
(1) 単独災害復旧事業債	113,889	6,600	9,044	5	9,049	111,445	52,936	58,509
(2) 補助災害復旧事業債	96,950	1,300	15,958	8	15,966	82,292	78,177	4,115
4 教育・福祉施設等整備事業債	12,029	0	12,029	222	12,251	0	0	0
うち学校教育施設等整備事業債	11,401		11,401	222	11,623	0	0	0
うち一般補助施設等整備事業債	628		628		628	0	0	0
5 一般単独事業債	1,877,747	565,800	305,211	5,695	310,906	2,138,336	1,496,584	641,752
うち旧合併特例事業債	1,861,196	565,800	302,950	5,572	308,522	2,124,046	1,486,832	637,214
うち地方道路等整備事業債	1,926		1,299	22	1,321	627	188	439
うち緊急防災・減災事業債	14,625		962	101	1,063	13,663	9,564	4,099
6 辺地対策事業債	1,035,310	61,000	115,673	56	115,729	980,637	784,510	196,127
7 過疎対策事業債	3,817,728	232,900	422,099	675	422,774	3,628,529	2,539,970	1,088,559
8 厚生福祉施設整備事業債	0				0	0	0	0
9 国の予算貸付・政府関係機関貸付債	10,788		3,484	179	3,663	7,304	0	7,304
10 財源対策債	3,279		3,157	61	3,218	122	71	51
11 減収補てん債	27,300				0	27,300	20,475	6,825
12 減税補てん債	28,409		9,534	51	9,585	18,875	18,875	0
13 臨時財政対策債	5,459,301	382,000	518,873	8,197	527,070	5,322,428	5,322,428	0
14 調整債	0				0	0	0	0
15 都道府県貸付金	9,800		1,875		1,875	7,925	0	7,925
合 計	12,890,209	1,249,600	1,468,043	20,156	1,488,199	12,671,766	10,314,140	2,357,626

\* 本表は地方財政状況調査の作成要領に準じ作成しています。

\* 令和3年度発行予定額Bには、令和2年度からの繰越分167,500千円（補助災害復旧事業債1,300千円、過疎対策事業債166,200千円）を含んでいます。

\* 令和3年度発行予定額B、令和3年度元金償還額Cには、借換に伴う起債見込額及び元金償還見込額分を除いています。

# 加美町水道事業業務状況説明書

- 1 業務の概要
- 2 残高試算表
- 3 損益計算書
- 4 貸借対照表

## 令和3年度 加美町水道事業報告書

### 1 概 況

#### (1) 総括事項

水道は、町民生活や経済活動をすすめるための社会基盤として不可欠なものであり、これらの機能を維持するためには、常に「安全・安心でおいしい水」を安定的に供給することが求められています。本町の水道事業においては、漏水防止対策の強化・水質の保全・水圧の適正化や老朽化した施設の計画的整備などに努めてきたところがあります。

また、水道料金の滞納者に対しては、水道事業給水停止に関する規程に基づき、督促、催告、給水停止処分など所定の通知を行い、一定の成果を上げております。

水の安定供給と効率的・効果的な水道事業の運営を行うため水道事業包括業務委託を行っており、また、尚一層のコスト低減に努めつつ適正な料金設定を検討し、健全な企業経営をめざしてまいります。

#### ① 給水状況

令和3年度末の給水戸数は8,130戸で前年度対比8戸の減少で、給水人口においては21,884人で前年度対比425人の減少となっており、給水人口の減少が続いております。水需要については、年間総配水量で2,501,985 $\text{m}^3$ 、年間有収水量で2,071,867 $\text{m}^3$ となり、前年度対比では年間総配水量については95,028 $\text{m}^3$ の減少、年間有収水量については49,016 $\text{m}^3$ の減少となりました。有収率は82.81%で前年度比較1.14ポイントの改善が図られました。

今後も漏水の早期発見や調査を実施し、有収率の改善に努め安定した水の供給をめざしてまいります。

#### ② 財政状況

令和3年度の事業成績については、収益的収支における事業収益が481,342,753円（税抜き）で、事業費用は455,504,592円（税抜き）となり、当年度は純利益が25,838,161円となり昨年度と比較し、4,117,793円の増収となりました。この主な要因は、給水人口の減少に伴い、収益においては給水収益が減少したものの、それ以上に費用を抑えることができ、原水及び浄水費で大崎広域水道受水料金が減少できたことと、配水及び給水費の施設修繕費と総係費の水道システム賃借料で減少、さらに、減価償却費及び資産減耗費の減少が要因となっております。

また、資本的収支については、資本的収入額が、資本的支出額に不足する額は93,278,198円（税込）であり、過年度分損益勘定留保資金70,199,448円、減債積立金10,000,000円、建設改良積立金10,000,000円及び当該年度消費税資本的収支調整額3,078,750円で補填しました。

以上により、令和3年度末の資産総額は、3,082,271,418円となり、内訳は固定資産2,302,105,041円、流動資産780,166,377円であります。

(2) 議会議決事項

議案番号	件名	提出年月日	議決年月日
議案第29号	令和3年度加美町水道事業会計予算	令和3年 2月16日	令和3年 2月25日
議案第79号	令和3年度加美町水道事業会計補正予算 (第1号)	令和3年 9月 8日	令和3年 9月10日
議案第103号	令和3年度加美町水道事業会計補正予算 (第2号)	令和3年12月 8日	令和3年12月10日
議案第22号	令和3年度加美町水道事業会計補正予算 (第3号)	令和4年 3月 8日	令和4年 3月11日

(3) 職員に関する事項

	事務職員	技術職員	兼務職員	計
前年度人員	0 (1)			0 (1)
期間中増減				
当年度末人員	0 (1)			0 (1)

※ ( ) は再任用短時間勤務職員を外書き

## 2 工 事

### (1) 建設工事の概況

工 事 名	施 工 内 容	工 事 費	着 手 年 月 日	竣 工 年 月 日
令和3年度 加上管工第1号 館山取水井管理棟屋根改修工事 (米泉字田川)	片屋根作成(1号棟・2号棟) 外壁及び軒天部塗装 1式	3,575,000 円	令和3年5月14日	令和3年8月25日
令和3年度 加上管工第2号 多田川配水池緊急遮断弁用バッテリー交換工事 (上多田川字大松峰二番)	緊急遮断弁用バッテリー交換 鉛蓄電池交換 2個 試運転調整 1式	506,000 円	令和3年4月16日	令和3年6月30日
令和3年度 加上管工第3号 原幹線不断水バルブ設置工事 (字原大曲)	制水弁設置工 不断水バルブ設置工(DIP 200) 1基 不断水バルブ設置工(VP 200) 1基	1,095,600 円	令和3年4月6日	令和3年4月26日
令和3年度 加上管工第4号 新小路2号支線移設工事 (字新小路)	水道管移設工(30mm) 35m 給水管接続工 4箇所	1,185,800 円	令和3年4月7日	令和3年5月6日
令和3年度 加上管工第5号 東部流量計室残留塩素計更新工事 (字南小路)	残留塩素計更新 残留塩素計更新 1台 配管切り直し工 1式	2,893,000 円	令和3年5月18日	令和3年10月4日
令和3年度 加上管工第6号 キタイ沼浄水場急速ろ過機塗装工事 (宮崎字北)	ろ過機塗装工 防食性下塗り 2回 4基 耐変色性・耐候性上塗り 4基	6,930,000 円	令和3年6月9日	令和3年11月8日
令和3年度 加上管工第7号 麓山配水池残留塩素計更新工事 (字鹿原麓山)	残留塩素計更新 残留塩素計更新 1台 配管切り直し工 1式	3,135,000 円	令和3年6月9日	令和3年10月21日
令和3年度 加上管工第8号 道城幹線新旧管接続工事 (宮崎字洞雲寺)	水道管接続工 不断水分岐工(VP:150×100) 1箇所 不断水分岐工(VP:100×100) 1箇所	2,200,000 円	令和3年7月9日	令和3年9月30日
令和3年度 加上管工第9号 青野幹線制水弁設置工事 (字鹿原青野)	制水弁設置工 不断水制水弁設置工(75mm) 1基	990,000 円	令和3年9月8日	令和3年9月30日
令和3年度 加上管工第10号 小野田地区非常用発電機蓄電池更新工事 (字漆沢ほか)	発電機用蓄電池更新 発電機用蓄電池 24V 2台 発電機用蓄電池 6V 4台	1,155,000 円	令和3年11月16日	令和4年3月15日

### 3 業 務

#### (1) 業 務 量

事 項	単 位	令 和 3 年 度	令 和 2 年 度	比 較	
				増 減	比 率 (%)
給 水 人 口	人	21,884	22,309	△ 425	△ 1.91
給 水 戸 数	戸	8,130	8,138	△ 8	△ 0.10
年 間 配 水 量	m <sup>3</sup>	2,501,985	2,597,013	△ 95,028	△ 3.66
年 間 有 収 水 量	m <sup>3</sup>	2,071,867	2,120,883	△ 49,016	△ 2.31
年 間 無 収 水 量	m <sup>3</sup>	176,108	180,275	△ 4,167	△ 2.31
年 間 無 効 水 量	m <sup>3</sup>	254,010	295,855	△ 41,845	△ 14.14
一 日 最 大 配 水 量	m <sup>3</sup>	7,597	7,772	△ 175	△ 2.25
一 日 平 均 配 水 量	m <sup>3</sup>	6,855	7,115	△ 260	△ 3.65
年 間 有 収 率	%	82.81	81.67	1.14	

#### (2) 事業収入に関する事項

(税抜き 単位：円)

区 分	令 和 3 年 度 決 算 額	令 和 2 年 度 決 算 額	比 較		備 考
			増 減	比 率 (%)	
水 道 事 業 収 益	481,342,753	493,689,917	△ 12,347,164	△ 2.50	
営 業 収 益	458,443,915	466,914,814	△ 8,470,899	△ 1.81	
営 業 外 収 益	22,898,838	26,775,103	△ 3,876,265	△ 14.48	

#### (3) 事業費に関する事項

(税抜き 単位：円)

区 分	令 和 3 年 度 決 算 額	令 和 2 年 度 決 算 額	比 較		備 考
			増 減	比 率 (%)	
水 道 事 業 費 用	455,504,592	471,969,549	△ 16,464,957	△ 3.49	
営 業 費 用	440,600,072	455,702,911	△ 15,102,839	△ 3.31	
営 業 外 費 用	14,117,149	15,503,580	△ 1,386,431	△ 8.94	
特 別 損 失	787,371	763,058	24,313	3.19	

## 4 会 計

### (1) 重要契約の要旨

(単位：円)

契約年月日	契約金額	契 約 の 内 容	契約の相手方
令和3年4月6日	1,095,600	原幹線不断水バルブ設置工事（字原大曲）	(株)水研東北営業所
令和3年4月7日	1,185,800	新小路2号支線移設工事（字新小路）	(業)アクアネット加美営業所
令和3年5月13日	3,575,000	館山取水井管理棟屋根改修工事（米泉字田川）	(株)佐々直建設
令和3年5月17日	2,893,000	東部流量計室残留塩素計更新工事（字南小路）	(株)エコサーブ営業本部
令和3年6月8日	6,930,000	キタイ沼浄水場急速ろ過機塗装工事（宮崎字北）	(株)佐々直建設
令和3年6月8日	3,135,000	麓山配水池残留塩素計更新工事（字鹿原麓山）	(業)アクアネット加美営業所
令和3年7月8日	2,200,000	道城幹線新旧管接続工事（宮崎字洞雲寺）	(株)佐々直建設
令和3年11月15日	1,155,000	小野田地区非常用発電機蓄電池更新工事（字漆沢ほか）	(業)アクアネット加美営業所

### (2) 企業債

#### ・水道事業

(単位：円)

区 分	前年度末残高	本年度借入額	本年度償還額	本年度末現在高
財 務 省	377,863,008	0	32,478,607	345,384,401
公共団体金融機構等	320,909,705	0	29,794,340	291,115,365
計	698,772,713	0	62,272,947	636,499,766



(3) その他会計経理に関する重要事項

1) 損益勘定留保資金状況	円
1. 前年度末残高	296,526,008
2. 当年度発生額	107,605,566
3. 当年度使用額	70,199,448
4. 当年度末残高	333,932,126
2) 未処分利益剰余金状況	円
1. 前年度末残高	55,010,675
2. 当年度発生額	45,838,161
3. 当年度使用額	40,000,000
4. 当年度末残高	60,848,836
3) 減債積立金状況	円
1. 前年度末残高	112,748,747
2. 当年度発生額	10,000,000
3. 当年度使用額	10,000,000
4. 当年度末残高	112,748,747
4) 利益積立金状況	円
1. 前年度末残高	135,077,244
2. 当年度発生額	0
3. 当年度使用額	0
4. 当年度末残高	135,077,244
5) 建設改良積立金状況	円
1. 前年度末残高	105,332,000
2. 当年度発生額	10,000,000
3. 当年度使用額	10,000,000
4. 当年度末残高	105,332,000

2. 残 高 試 算 表

令和4年3月31日

借 方			勘 定 科 目	貸 方		
残 高	累 計	当 該 年		当 該 年	累 計	残 高
2,302,105,041	6,630,804,253	36,428,646	< 固定資産 >	132,119,531	4,328,699,212	
6,615,308,601	6,622,471,961	30,787,500	有形固定資産	7,163,360	7,163,360	
75,214,769	75,214,769		土地			
121,328,341	121,328,341		建物			
5,582,798,415	5,582,798,415	8,684,000	構築物			
691,363,866	691,363,866	12,830,000	機械及び装置			
929,000	929,000		車輛運搬具			
1,230,000	1,230,000		工具器具及び備品			
142,444,210	149,607,570	9,273,500	量水器	7,163,360	7,163,360	
	5,641,146	5,641,146	減価償却累計額	124,956,171	4,321,535,852	4,315,894,706
			建物減価償却累計額	1,693,706	75,111,051	75,111,051
			構築物減価償却累計額	89,817,630	3,704,101,096	3,704,101,096
			機械及び装置減価償却累計額	18,463,133	485,130,827	485,130,827
			車輛運搬具減価償却累計額		836,100	836,100
			工具器具及び備品減価償却累計額		1,137,233	1,137,233
	5,641,146	5,641,146	量水器減価償却累計額	14,981,702	55,219,545	49,578,399
			建設仮勘定			
			無形固定資産			
2,691,146	2,691,146		電話加入権			
529,548	529,548		電気供給利用権			
2,161,598	2,161,598					
780,166,377	2,841,960,809	2,103,820,646	< 流動資産 >	2,061,794,432	2,061,794,432	
352,970,810	1,897,008,930	1,587,966,209	現金預金	1,544,038,120	1,544,038,120	
9,252,532	475,933,460	475,933,460	営業未収金	466,680,928	466,680,928	
			営業外未収金			
35,133,388	46,289,948	2,153	過年度未収金	11,156,560	11,156,560	
382,809,647	382,809,647		有価証券			
			前払金			
	5,844,600	5,844,600	前払消費税	5,844,600	5,844,600	
	34,074,224	34,074,224	仮払消費税	34,074,224	34,074,224	

借 方		勘 定 科 目		貸 方		
残 高	累 計	当 該 年		当 該 年	累 計	残 高
	62,360,568	62,360,568	< 固定負債 >		636,499,766	574,139,198
	62,360,568	62,360,568	企業債		636,499,766	574,139,198
	489,942,195	489,942,195	< 流動負債 >	488,811,750	603,410,381	113,468,186
	62,272,948	62,272,948	企業債	62,360,568	124,633,515	62,360,567
	77,581,291	77,581,291	未払金	76,349,984	128,380,475	50,799,184
	295,193	295,193	賞与引当金	303,757	598,950	303,757
	29,737	29,737	還付預り金	34,415	34,415	4,678
	43,899,918	43,899,918	仮受消費税	43,899,918	43,899,918	
	305,863,108	305,863,108	営業外預り金	305,863,108	305,863,108	
	1,203,225,330	18,872,819	< 繰延収益 >	2,861,000	1,575,789,391	372,564,061
			長期前受金	2,861,000	1,575,789,391	1,575,789,391
1,203,225,330	1,203,225,330	18,872,819	長期前受金収益化累計額			
			< 資本金 >	20,000,000	1,516,664,094	1,516,664,094
			自己資本金		1,009,196,094	1,009,196,094
			組入資本金	20,000,000	507,468,000	507,468,000
	60,000,000	60,000,000	< 剰余金 >	40,000,000	539,597,718	479,597,718
			資本剰余金		91,429,052	91,429,052
			国庫（県）補助金		4,987,217	4,987,217
			他会計補助金		1,077,281	1,077,281
			一般会計負担金		51,044,718	51,044,718
			工事負担金			
			預金利子			
			県費補助金		5,322,791	5,322,791
			工事分担金		28,997,045	28,997,045
			国庫補助金返還金			
	60,000,000	60,000,000	利益剰余金	40,000,000	448,168,666	388,168,666
	10,000,000	10,000,000	減債積立金	10,000,000	122,748,747	112,748,747
			利益積立金		135,077,244	135,077,244
	10,000,000	10,000,000	建設改良積立金	10,000,000	115,332,000	105,332,000
	20,000,000	20,000,000	当年度未処分利益剰余金		35,010,675	15,010,675
	20,000,000	20,000,000	その他未処分利益剰余金変動額	20,000,000	40,000,000	20,000,000

借 方			勘 定 科 目	貸 方		
残 高	累 計	当 該 年		当 該 年	累 計	残 高
	5,379	5,379	< 水道事業収益 >	481,348,132	481,348,132	481,342,753
	5,379	5,379	営業収益	458,449,294	458,449,294	458,443,915
	5,379	5,379	給水収益	432,668,564	432,668,564	432,663,185
			受託工事収益	706,730	706,730	706,730
			他会計負担金	18,100,000	18,100,000	18,100,000
			その他営業収益	6,974,000	6,974,000	6,974,000
			営業外収益	22,898,838	22,898,838	22,898,838
			受取利息及び配当金	3,593,136	3,593,136	3,593,136
			他会計補助金			
			長期前受金戻入	18,872,819	18,872,819	18,872,819
			引当金戻入益	295,193	295,193	295,193
			雑収益	137,690	137,690	137,690
			補助金			
455,504,592	455,504,592	455,504,592	< 水道事業費用 >			
440,600,072	440,600,072	440,600,072	営業費用			
187,340,987	187,340,987	187,340,987	原水及び浄水費			
26,999,410	26,999,410	26,999,410	配水及び給水費			
664,000	664,000	664,000	受託工事費			
99,117,290	99,117,290	99,117,290	総係費			
124,956,171	124,956,171	124,956,171	減価償却費			
1,522,214	1,522,214	1,522,214	資産減耗費			
			その他営業費用			
14,117,149	14,117,149	14,117,149	営業外費用			
14,084,506	14,084,506	14,084,506	支払利息及び企業債			
32,643	32,643	32,643	雑支出			
			消費税			
			繰延勘定償却			
787,371	787,371	787,371	特別損失			
			特別利益			
			固定資産売却益			
3,537,776,010	11,743,803,126	3,226,934,845	合 計	3,226,934,845	11,743,803,126	3,537,776,010

### 3. 損 益 計 算 書

(令和3年4月1日から令和4年3月31日まで)

		円	円	円
1. 営業収益				
(1) 給水収益	432,663,185			
(2) 受託工事収益	706,730			
(3) 他会計負担金	18,100,000			
(4) その他営業収益	6,974,000		458,443,915	
<hr/>				
2. 営業費用				
(1) 原水及び浄水費	187,340,987			
(2) 配水及び給水費	26,999,410			
(3) 受託工事費	664,000			
(4) 総係費	99,117,290			
(5) 減価償却費	124,956,171			
(6) 資産減耗費	1,522,214		440,600,072	
<hr/>				
				17,843,843
3. 営業外収益				
(1) 受取利息及び配当金	3,593,136			
(2) 長期前受金戻入	18,872,819			
(3) 引当金戻入	295,193			
(4) 雑収	137,690		22,898,838	
<hr/>				
4. 営業外費用				
(1) 支払利息	14,084,506			
(2) 雑支出	32,643		14,117,149	
<hr/>				
				8,781,689
				26,625,532
5. 特別損失				
(1) 特別損失	787,371		787,371	△ 787,371
<hr/>				
当年度純利益				25,838,161
前年度繰越利益剰余金				15,010,675
その他の未処分利益剰余金変動額				20,000,000
当年度未処分利益剰余金				<u>60,848,836</u>

## 4. 貸 借 対 照 表

(令和4年3月31日)

### 資 産 の 部

	円	円	円
1. 固 定 資 産			
(1) 有 形 固 定 資 産			
イ 土 地		75,214,769	
ロ 建 物	121,328,341		
ハ 減 価 償 却 累 計 額	△ 75,111,051	46,217,290	
ニ 構 築 物	5,582,798,415		
ホ 減 価 償 却 累 計 額	△ 3,704,101,096	1,878,697,319	
ヘ 機 械 及 び 装 置	691,363,866		
ト 減 価 償 却 累 計 額	△ 485,130,827	206,233,039	
有 形 固 定 資 産 合 計	929,000	92,900	
	△ 836,100	92,900	
(2) 無 形 固 定 資 産			
イ 電 話 加 入 権		529,548	
ロ 施 設 利 用 権		2,161,598	
無 形 固 定 資 産 合 計		2,691,146	
固 定 資 産 合 計		2,992,146	2,302,105,041
2. 流 動 資 産			
(1) 現 金 預 金		352,970,810	
(2) 未 収 金		44,385,920	
(3) 有 価 証 券		382,809,647	
流 動 資 産 合 計		780,166,377	
資 産 合 計		3,772,312,423	3,082,271,418

負債の部

3. 固定負債	債		
(1) 企業債	債	574,139,198	
固定負債合計	計		574,139,198
4. 流動負債	債		
(1) 企業	債	62,360,567	
(2) 未払当	金	50,803,862	
(3) 引当	金	303,757	
流動負債合計	計		113,468,186
5. 繰延収入	益		
(1) 長期前受	金	1,575,789,391	
(2) 繰延化累	額	△ 1,203,225,330	
繰延収入合計	計		372,564,061
			<u>1,060,171,445</u>

資本の部

6. 資本金	金		
(1) 資本金	計	1,516,664,094	
資本金合計			1,516,664,094
7. 剰余金	金		
(1) 資本金	計	91,429,052	
(2) 剰余金	計	91,429,052	
剰余金合計			182,858,104
剰余金	金	112,748,747	
剰余金	金	135,077,244	
剰余金	金	105,332,000	
剰余金	金	60,848,836	
剰余金合計			414,006,827
剰余金	金		505,435,879
負債	計		<u>2,022,099,973</u>
負債	計		<u>3,082,271,418</u>