

令和3年度上半期の町の財政状況

1	令和3年度一般会計及び特別会計予算の状況	1
2	令和3年度一般会計予算の執行状況	2~4
3	令和3年度特別会計予算の執行状況	5~6
4	令和3年度住民負担の状況	7
5	地方債現在高の状況	8
6	水道事業会計の経理の概況	9~16



令和3年12月
宮城県加美町

1 令和3年度一般会計及び特別会計並びに企業会計予算の状況（令和3年9月30日現在）

（単位：千円）

会計名	令和3年度 本予算額	4月臨時議会 補正額	6月定例議会 補正額	7月臨時議会 補正額	8月臨時議会 補正額	9月定例議会 補正額	9月臨時議会 補正額	繰越明許費等 繰越額	上半期計
一 般 会 計	12,800,000	404,376	205,736	211,868	0	681,615	50,400	406,047	14,760,042
特 別 会 計	国民健康保険事業	2,500,000				22,499			2,522,499
	後期高齢者医療	274,000		898		1,387			276,285
	介護保険	3,218,000				115,999			3,333,999
	介護サービス事業	11,200				2,699			13,899
	加美郡介護認定審査会	6,000				1,318			7,318
	霊園事業	3,400				387			3,787
	町営駐車場事業	2,600				508			3,108
	下水道事業	1,105,000				15,855		19,100	1,139,955
	浄化槽事業	122,000				3,616			125,616
水 道 事 業	672,900					0		672,900	
合 計	20,715,100	404,376	206,634	211,868	0	845,883	50,400	425,147	22,859,408

2 令3年度 加美町一般会計予算の執行状況

(令和3年9月30日現在)

(歳入)

(単位：千円、%)

款	予算現額 (A)	調定額 (B)	収入済額 (C)	収入未済額 (B)-(C)	徴収率(対調定) (C)/(B)*100	収入率(対予算) (C)/(A)*100
1 町 税	2,478,693	2,494,854	1,470,573	1,024,281	58.9	59.3
2 地 方 譲 与 税	212,955	67,266	67,266	0	100.0	31.6
3 利 子 割 交 付 金	900	468	468	0	100.0	52.0
4 配 当 割 交 付 金	4,600	1,318	1,318	0	100.0	28.7
5 株 式 等 譲 渡 所 得 割 交 付 金	2,900	0	0	0	0.0	0.0
6 法 人 事 業 税 交 付 金	25,000	17,396	17,396	0	0.0	69.6
7 地 方 消 費 税 交 付 金	500,000	302,228	302,228	0	100.0	60.4
8 ゴ ル フ 場 利 用 税 交 付 金	1,300	646	646	0	100.0	49.7
9 環 境 性 能 割 交 付 金	16,000	6,253	6,253	0	100.0	39.1
10 地 方 特 例 交 付 金	52,508	22,508	22,508	0	100.0	42.9
11 地 方 交 付 税	5,827,317	4,119,931	4,119,931	0	100.0	70.7
12 交 通 安 全 対 策 特 別 交 付 金	3,000	1,750	1,750	0	100.0	58.3
13 分 担 金 及 び 負 担 金	25,867	8,553	5,083	3,470	59.4	19.7
14 使 用 料 及 び 手 数 料	125,804	85,300	54,868	30,432	64.3	43.6
15 国 庫 支 出 金	1,457,701	539,679	485,167	54,512	89.9	33.3
16 県 支 出 金	1,132,696	266,032	264,361	1,671	99.4	23.3
17 財 産 収 入	173,135	119,005	118,283	722	99.4	68.3
18 寄 附 金	71,102	33,600	32,620	980	97.1	45.9
19 繰 入 金	580,021	0	0	0	0.0	0.0
20 繰 越 金	327,850	330,450	330,450	0	100.0	100.8
21 諸 収 入	293,693	173,806	168,214	5,592	96.8	57.3
22 町 債	1,447,000	0	0	0	0.0	0.0
一 時 借 入 金						
計	14,760,042	8,591,043	7,469,383	1,121,660	86.9	50.6

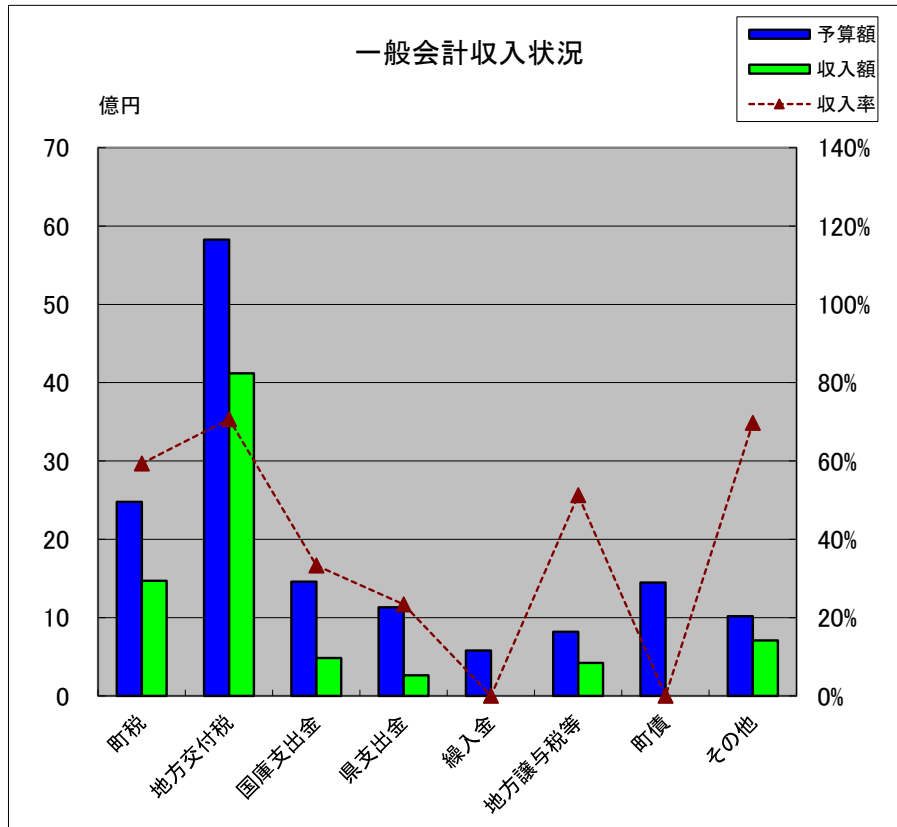
令和3年度 加美町一般会計予算の執行状況

(令和3年9月30日現在)

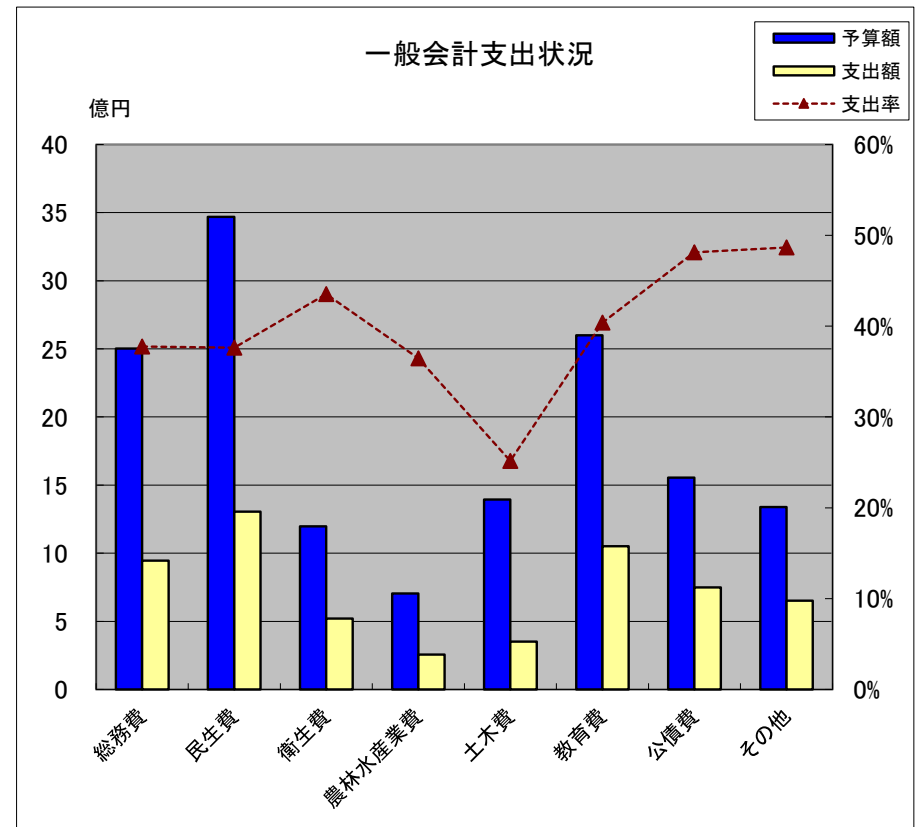
(歳 出)

(単位：千円、%)

款	予算現額 (A)	支出額 (B)	翌年度繰越額 (C)	予算残額 (A)-(B)-(C)	支出率 (B)/(A)*100
1 議 会 費	133,726	66,612		67,114	49.8
2 総 務 費	2,502,335	944,557		1,557,778	37.7
3 民 生 費	3,468,506	1,305,308		2,163,198	37.6
4 衛 生 費	1,196,770	521,155		675,615	43.5
5 労 働 費	433	387		46	89.4
6 農 林 水 産 業 費	704,946	257,043		447,903	36.5
7 商 工 費	393,729	294,802		98,927	74.9
8 土 木 費	1,393,415	350,640		1,042,775	25.2
9 消 防 費	465,220	272,165		193,055	58.5
10 教 育 費	2,600,662	1,050,340		1,550,322	40.4
11 災 害 復 旧 費	98,147	17,625		80,522	18.0
12 公 債 費	1,554,498	748,185		806,313	48.1
13 予 備 費	247,655	0		247,655	0.0
計	14,760,042	5,828,819	0	8,931,223	39.5



説明 ◎「地方譲与税等」の中には、地方譲与税、利子割交付金、配当割交付金、株式等譲渡所得割交付金、法人事業税割、地方消費税交付金、ゴルフ場利用税交付金、環境性能割交付金（自動車取得税交付金含む）、地方特例交付金、交通安全対策特別交付金が入っています。
◎「その他」の中には、分担金及び負担金、使用料及び手数料、財産収入、寄附金、繰越金、諸収入が入っています。



説明 ◎「その他」の中には、議会費、労働費、商工費、消防費、災害復旧費、予備費が入っています。

3 令和3年度 加美町特別会計予算の執行状況

(令和3年9月30日現在)

(歳入)

(単位：千円、%)

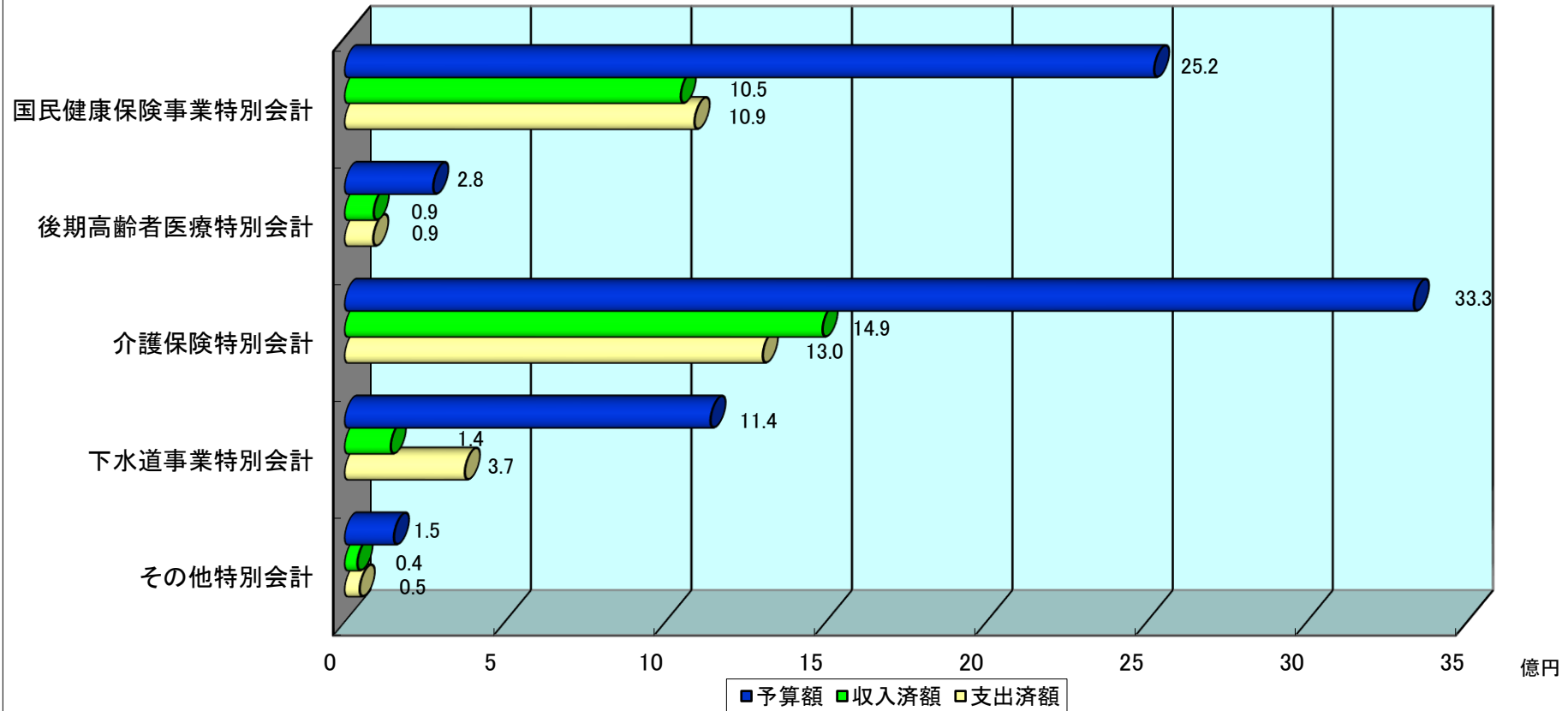
区 分	予算現額 (A)	調定額 (B)	収入済額 (C)	収入未済額 (B)-(C)	徴収率(対調定) (C)/(B)*100	収入率(対予算) (C)/(A)*100
国民健康保険事業特別会計	2,522,499	1,377,189	1,047,392	329,797	76.1	41.5
後期高齢者医療特別会計	276,285	185,011	90,981	94,030	49.2	32.9
介護保険特別会計	3,333,999	1,784,543	1,489,121	295,422	83.4	44.7
介護サービス事業特別会計	13,899	4,255	4,255	0	100.0	30.6
加美郡介護認定審査会特別会計	7,318	7,311	7,311	0	100.0	99.9
霊園事業特別会計	3,787	4,267	4,240	27	99.4	112.0
町営駐車場事業特別会計	3,108	1,694	1,694	0	100.0	54.5
下水道事業特別会計	1,139,955	200,389	143,980	56,409	71.9	12.6
浄化槽事業特別会計	125,616	26,031	22,592	3,439	86.8	18.0
特別会計合計	7,426,466	3,590,690	2,811,566	779,124	78.3	37.9

(歳出)

(単位：千円、%)

区 分	予算現額 (A)	支出額 (B)	翌年度繰越額 (C)	予算残額 (A)-(B)-(C)	支出率 (B)/(A)*100
国民健康保険事業特別会計	2,522,499	1,090,203		1,432,296	43.2
後期高齢者医療特別会計	276,285	89,240		187,045	32.3
介護保険特別会計	3,333,999	1,302,802		2,031,197	39.1
介護サービス事業特別会計	13,899	4,848		9,051	34.9
加美郡介護認定審査会特別会計	7,318	1,834		5,484	25.1
霊園事業特別会計	3,787	618		3,169	16.3
町営駐車場事業特別会計	3,108	593		2,515	19.1
下水道事業特別会計	1,139,955	374,651		765,304	32.9
浄化槽事業特別会計	125,616	39,137		86,479	31.2
特別会計合計	7,426,466	2,903,926	0	4,522,540	39.1

令和3年度特別会計予算執行状況



* 国民健康保険事業特別会計など、収入済額より支出済額が大きい会計は、一般会計等から一時繰替運用しています。

令和3年度上半期 町税等の収入状況

(令和3年9月30日現在)

(単位：千円、%)

区 分		予算現額 (A)	調定額 (B)	収入済額 (C)	不納欠損額 (D)	収入未済額 (B) - (C) - (D)	収納率 (C) / (B) * 100
一般 会計	町民税	862,200	891,245	382,994	0	508,251	43.0
	個人	753,859	825,969	319,169	0	506,800	38.6
	法人	108,341	65,276	63,825	0	1,451	97.8
	固定資産税	1,340,742	1,408,919	896,406	0	512,513	63.6
	固定資産税	1,303,769	1,371,946	859,433	0	512,513	62.6
	国有資産等所在町交付金及び納付金	36,973	36,973	36,973	0	0	100.0
	軽自動車税	94,452	97,698	94,181	0	3,517	96.4
	町たばこ税	171,719	93,426	93,426	0	0	100.0
入湯税	9,580	3,566	3,566	0	0	100.0	
計	2,478,693	2,494,854	1,470,573	0	1,024,281	58.9	
特別 会計	国民健康保険税	469,088	541,735	211,938	0	329,797	39.1
	一般被保険者国民健康保険税	469,088	541,735	211,938	0	329,797	39.1
	介護保険料（第1号被保険者）	585,947	605,398	309,976	0	295,422	51.2

4 令和3年度上半期 住民負担の状況

(令和3年9月30日現在)

(単位：円、人、世帯)

	調定額（滞納繰 越分除く） (A)	人口又は被保険 者数 (B)	世帯数 (C)	1人当り (A) / (B)	1世帯当り (A) / (C)
町税（法人及び国交付金除く）	2,440,768,699	22,208	8,175	109,905	298,565
国民健康保険税	522,981,000	5,327	3,214	98,176	162,720
介護保険料	601,519,256	8,438		71,287	

5 地方債現在高の状況

普通会計

(単位：千円)

区 分	前年度末 現在高 A	R3年度発行 予定額 B	R3年度元金 償還額 C	R3年度末見込 D (A+B-C)	地方交付税 措置額 E
1 公共事業等債	3,237		2,907	330	113
2 公営住宅建設事業債	394,442		48,200	346,242	0
3 災害復旧事業債	210,840	9,300	25,003	195,137	132,015
(1) 単独災害復旧事業債	113,890	7,500	9,044	112,346	53,364
(2) 補助災害復旧事業債	96,950	1,800	15,959	82,791	78,651
4 教育・福祉施設等整備事業債	12,029		12,029	0	0
うち学校教育施設等整備事業債	11,400		11,400	0	0
うち一般補助施設等整備事業債	629		629	0	0
5 一般単独事業債	1,877,747	605,500	305,210	2,178,037	1,524,374
うち旧合併特例事業債	1,861,196	605,500	302,950	2,163,746	1,514,622
うち地方道路等整備事業債	1,926		1,298	628	188
うち緊急防災・減災事業債	14,625		962	13,663	9,564
6 辺地対策事業債	1,035,310	98,500	115,608	1,018,202	814,562
7 過疎対策事業債	3,817,728	286,800	421,921	3,682,607	2,577,825
8 国の予算貸付・政府関係機関貸付債	10,788		3,484	7,304	0
9 財源対策債	3,280		3,157	123	72
10 減収補てん債	27,300		0	27,300	20,475
11 減税補てん債	28,408		9,531	18,877	18,877
12 臨時財政対策債	5,459,301	382,000	517,383	5,323,918	5,323,918
13 都道府県貸付金	9,800		2,103	7,697	0
合 計	12,890,210	1,382,100	1,466,536	12,805,774	10,412,231

* 本表は地方財政状況調査の作成要領に準じ作成しています。

* R3年度発行予定額Bには、令和2年度からの繰越分187,500千円（災害復旧事業債1,800千円、過疎対策事業債185,700千円）を含んでいます。

* R3年度発行予定額B、R3年度元金償還額Cから、借換に伴うものを除いています。

令和3年度の主な事業

災害復旧事業

- ・大雨等で被災した施設の復旧

合併特例事業

- ・スクールバス購入
- ・統合中学校整備
- ・中新田公民館整備

辺地対策事業

- ・町道、橋りょう整備

過疎対策事業

- ・地域型保育給付
- ・県営土地改良(ほ場整備)
- ・集落基盤整備
- ・町道、橋りょう整備
- ・除雪機械整備
- ・消防ポンプ積載車整備

臨時財政対策

- ・地方交付税の補てん分

加美町水道事業業務状況説明書

- 1 業務の概要
- 2 残高試算表
- 3 損益計算書
- 4 貸借対照表

令和3年度 加美町水道事業報告書

1 概 況

(1) 総括事項

水道は、町民生活や経済活動をすすめるための社会基盤として不可欠なものであり、これらの機能を維持するためには、常に「安全・安心でおいしい水」を安定的に供給することが求められています。本町の水道事業においては、漏水防止対策の強化・水質の保全・水圧の適正化や老朽化した施設の計画的整備などに努めてきたところであります。

また、水道料金の滞納者に対しては、水道事業給水停止に関する規程に基づき、督促、催告、給水停止処分など所定の通知を行い、一定の成果を上げております。

水の安定供給と効率的・効果的な水道事業の運営を行うため水道事業包括業務委託を行っており、また、尚一層のコスト低減に努めつつ適正な料金設定を検討し、健全な企業経営をめざしてまいります。

① 給水状況

9月末の給水戸数は8,680戸で、水需要については上半期の総配水量1,269,520^m（前年対比95.90%）、有収水量1,074,427^m（同99.70%）、有収率84.63%でありました。今後も漏水の早期発見や調査を実施し、有収率の改善に努め安定した水の供給をめざしてまいります。

② 建設事業の概要

安心して飲める良質な水質、安定して供給できる十分な水量の確保のため迅速な漏水修繕工事を実施しております。また、東部流量計室及び麓山配水池残留塩素計更新工事、キタイ沼浄水場急速ろ過機塗装工事等については、発注済であり工期内完成を目指し現在進んでおります。

③ 財政状況

令和3年度上半期の事業収益（税抜）は、営業収益で227,266千円、営業外収益で2,135千円、合計の事業収益総額は229,401千円になっております。一方、事業費用については、営業費用117,164千円、営業外費用7,213千円、事業費用総額は124,377千円になりました。上記のとおり上半期収支では105,024千円（前年対比104.8%）の利益となっております。給水収益が減少していること、修繕工事等の費用の増高が考えられることからなお一層効率的な事業運営に努めてまいります。

2. 残 高 試 算 表

令和3年9月30日

借 方			勘 定 科 目	貸 方		
残 高	累 計	当 月		当 月	累 計	残 高
2,410,775,726	6,607,355,407	3,790,900	< 固定資産 >		4,196,579,681	
6,604,664,261	6,604,664,261	3,790,900	有形固定資産			
75,214,769	75,214,769		土地			
121,328,341	121,328,341		建物			
5,579,898,415	5,579,898,415	3,250,000	構築物			
678,533,866	678,533,866		機械及び装置			
929,000	929,000		車両運搬具			
1,230,000	1,230,000		工具器具及び備品			
147,529,870	147,529,870	540,900	量水器			
			減価償却累計額		4,196,579,681	4,196,579,681
			建物減価償却累計額		73,417,345	73,417,345
			構築物減価償却累計額		3,614,283,466	3,614,283,466
			機械及び装置減価償却累計額		466,667,694	466,667,694
			車両運搬具減価償却累計額		836,100	836,100
			工具器具及び備品減価償却累計額		1,137,233	1,137,233
			量水器減価償却累計額		40,237,843	40,237,843
2,691,146	2,691,146		無形固定資産			
529,548	529,548		電話加入権			
2,161,598	2,161,598		電気供給利用権			
795,121,610	1,769,518,399	203,405,537	< 流動資産 >	222,936,428	974,396,789	
351,137,481	1,080,939,989	158,298,929	現金預金	182,842,698	729,802,508	
7,364,561	244,733,513	40,965,146	未収金	39,636,358	237,368,952	
39,062,466	46,287,795		過年度未収金	457,372	7,225,329	
			その他未収金			
382,809,647	382,809,647		有価証券			
			貯蔵品			
1,948,200	1,948,200	1,948,200	前払金			
12,799,255	12,799,255	2,193,262	仮払消費税			

借 方			勘 定 科 目	貸 方		
残高	累計	当月		当月	累計	残高
			< 固定負債 >		636,499,766	636,499,766
			企業債		636,499,766	636,499,766
	218,358,991	61,479,384	< 流動負債 >	32,963,749	297,894,905	79,535,914
	30,965,333	30,965,333	企業債		62,272,947	31,307,614
	57,297,291	3,575,000	未払金	3,575,000	57,297,291	
	295,193		賞与引当金		295,193	
	9,406	5,621	還付預り金	5,621	9,406	
			仮受消費税	3,785,761	22,634,809	22,634,809
	129,791,768	26,933,430	営業外預り金	25,597,367	155,385,259	25,593,491
	1,184,352,511		< 繰延収益 >		1,572,928,391	388,575,880
			長期前受金		1,572,928,391	1,572,928,391
1,184,352,511	1,184,352,511		長期前受金収益化累計額			
			< 資本金 >	20,000,000	1,516,664,094	1,516,664,094
			自己資本金	20,000,000	1,516,664,094	1,516,664,094
	40,000,000	40,000,000	< 剰余金 >	20,000,000	519,597,718	479,597,718
			資本剰余金		91,429,052	91,429,052
			国庫（県）補助金		4,987,217	4,987,217
			一般会計補助金		1,077,281	1,077,281
			一般会計負担金		51,044,718	51,044,718
			県費補助金		5,322,791	5,322,791
			工事分担金		28,997,045	28,997,045
	40,000,000	40,000,000	利益剰余金	20,000,000	428,168,666	388,168,666
			減債積立金	10,000,000	122,748,747	122,748,747
			利益積立金		135,077,244	135,077,244
			建設改良積立金	10,000,000	115,332,000	115,332,000
	40,000,000	40,000,000	当年度未処分利益剰余金		55,010,675	15,010,675

借 方			勘 定 科 目	貸 方		
残高	累計	当月		当月	累計	残高
			< 水道事業収益 >	38,360,247	229,400,965	229,400,965
			営業収益	37,975,047	227,265,613	227,265,613
			給水収益	37,240,607	222,504,743	222,504,743
			受託工事収益	428,440	542,870	542,870
			他会計負担金			
			その他営業収益	306,000	4,218,000	4,218,000
			営業外収益	385,200	2,135,352	2,135,352
			受取利息及び配当金	385,200	1,798,559	1,798,559
			引当金戻入益		295,193	295,193
			消費税還付金			
			雑収益		41,600	41,600
124,377,001	124,377,001	25,584,603	< 水道事業費用 >			
			営業費用			
117,163,607	117,163,607	18,371,209	原水及び浄水費			
80,071,125	80,071,125	15,647,617	配水及び給水費			
10,586,149	10,586,149	2,025,144	受託工事費			
515,000	515,000		総係費			
25,991,333	25,991,333	698,448	減価償却費			
			資産減耗費			
			その他営業費用			
			営業外費用			
7,213,394	7,213,394	7,213,394	支払利息及び企業債			
7,213,394	7,213,394	7,213,394	雑支出			
			消費税			
			特別損失			
3,330,274,337	9,943,962,309	334,260,424	合 計	334,260,424	9,943,962,309	3,330,274,337

3. 損 益 計 算 書

(令和3年4月1日から令和3年9月30日まで)

	円	円	円
1. 営業収益			
(1) 給水収益	222,504,743		
(2) 受託工事収益	542,870		
(3) 他会計負担金			
(4) その他営業収益	4,218,000		
	4,218,000	227,265,613	
2. 営業費用			
(1) 原水及び浄水費	80,071,125		
(2) 配水及び給水費	10,586,149		
(3) 受託工事費	515,000		
(4) 総係費	25,991,333		
(5) 減価償却費			
(6) 資産減耗費			
(7) 営業利益		117,163,607	
			110,102,006
3. 営業外収益			
(1) 受取利息及び配当金	1,798,559		
(2) 引当金戻入益	295,193		
(3) 雑収	41,600		
	2,135,352		
4. 営業外費用			
(1) 支払利息	7,213,394		
(2) 雑支			
	7,213,394		△ 5,078,042
経常利益			105,023,964
5. 特別損失			
(1) 特別損失			
当年度純利益			105,023,964
前年度繰越利益剰余金			15,010,675
当年度未処分利益剰余金			120,034,639

4. 貸 借 対 照 表

令和3年9月30日

《 資 産 の 部 》

	円	円	円	円
1. 固 定 資 産				
(1) 有 形 固 定 資 産				
イ 土 地		75,214,769		
ロ 建 物	121,328,341			
ハ 減 価 償 却 累 計 額	<u>△ 73,417,345</u>	47,910,996		
ニ 機 械 及 び 装 置	5,579,898,415			
ホ 車 両 及 び 運 搬 具	<u>△ 3,614,283,466</u>	1,965,614,949		
ヘ 工 具 器 具 及 び 備 品	678,533,866			
ト 量 減 価 償 却 累 計 額	<u>△ 466,667,694</u>	211,866,172		
有 形 固 定 資 産 合 計	929,000			
	<u>△ 836,100</u>	92,900		
(2) 無 形 固 定 資 産	1,230,000			
イ 電 話 加 入 権	<u>△ 1,137,233</u>	92,767		
ロ 施 設 利 用 権	147,529,870			
無 形 固 定 資 産 合 計	<u>△ 40,237,843</u>	107,292,027		
			2,408,084,580	
2. 流 動 資 産				
(1) 現 金 預 金			351,137,481	
(2) 未 収 金			46,427,027	
(3) 有 価 証 券			382,809,647	
(4) 前 払 金			1,948,200	
(5) そ の 他 の 流 動 資 産			<u>12,799,255</u>	
				795,121,610
資 産 合 計				<u><u>3,205,897,336</u></u>

《 負債の部 》

3. 固定負債	債			
(1) 企業	債			
(1) 固定負債	債	636,499,766		636,499,766
(2) 預流	債			
(1) 流動負債	債	31,307,614		
(2) 繰上	債	48,228,300		
	債			79,535,914
5. 繰上	収			
(1) 長期前受	益	1,572,928,391		
(2) 繰上	益	△ 1,184,352,511		
	益			388,575,880
	益			1,104,611,560

《 資本の部 》

6. 資	本	金		
(1) 自己	資	本		
(1) 資	本	金	1,516,664,094	
(2) 繰上	資	本		
(1) 繰上	資	本	91,429,052	
(2) 繰上	資	本		
イ	減	債	122,748,747	
ロ	利	益	135,077,244	
ハ	建	設	115,332,000	
ニ	当	年	120,034,639	
利	益	剰		
	益	剰		493,192,630
	益	剰		
	益	剰		584,621,682
	益	剰		2,101,285,776
	益	剰		3,205,897,336