

令和2年度下半期の町の財政状況

1	令和2年度一般会計及び特別会計予算の状況	1~2
2	令和2年度一般会計予算の執行状況	3~5
3	令和2年度特別会計予算の執行状況	6~7
4	令和2年度住民負担の状況	8
5	地方債現在高の状況	9
6	水道事業会計の経理の概況	10~22



令和3年6月
宮城県加美町

1 令和2年度一般会計及び特別会計並びに企業会計予算の状況（令和3年3月31日現在）

会計名	令和2年度 本予算額	4月専決 補正額	5月臨時議会 補正額	5月臨時議会 2次補正額	6月定例議会 補正額	7月臨時議会 補正額	9月定例議会 補正額	11月臨時議会 補正額	12月定例会 補正額
一般会計	12,950,000	0	2,396,491	104,362	17,499	420,069	539,599	59,026	104,282
特別 会 計	国民健康保険事業	2,570,000				600	58,845		△ 685
	後期高齢者医療	269,000					204		959
	介護保険	3,178,000					102,646	△ 90	2,098
	介護サービス事業	15,100					△ 2,214		
	加美郡介護認定審査会	6,100					479		
	霊園事業	3,300					390		
	町営駐車場事業	2,600					507		
	下水道事業	1,000,000					5,366		2,761
	浄化槽事業	120,000					3,973		557
水道事業	693,000							0	
合計	20,807,100	0	2,396,491	104,362	18,099	420,069	709,795	58,936	109,972

(単位：千円)

1 2月臨時議会 補正額	1月臨時議会 補正額	2月定例会 補正額	3月専決 補正額	3月臨時議会 補正額	令和元年度 繰越明許費 繰越額	下半期計
11,786	24,763	△ 167,166	1,031	145,666	633,458	17,240,866
		54,450		6,353		2,689,563
		△ 6,051		△ 3,192		260,920
		△ 48,643				3,234,011
		△ 500				12,386
						6,579
						3,690
						3,107
		△ 400			41,820	1,049,547
		△ 22,572				101,958
			△ 18,000			675,000
11,786	24,763	△ 190,882	△ 16,969	148,827	675,278	25,277,627

2 令和2年度 加美町一般会計予算執行状況

(令和3年3月31日現在)

(歳入)

(単位：千円、%)

款	予算現額 (A)	調定額 (B)	収入済額 (C)	収入未済額 (B)-(C)	徴収率(対調定) (C)/(B)*100	収入率(対予算) (C)/(A)*100
1 町 税	2,589,542	2,695,493	2,547,252	148,241	94.5	98.4
2 地 方 譲 与 税	217,955	211,389	211,389	0	100.0	97.0
3 利 子 割 交 付 金	700	1,216	1,216	0	100.0	173.7
4 配 当 割 交 付 金	4,100	5,522	5,522	0	100.0	134.7
5 株 式 等 譲 渡 所 得 割 交 付 金	6,192	6,192	6,192	0	100.0	100.0
6 法 人 事 業 税 交 付 金	11,000	11,504	11,504	0	100.0	104.6
7 地 方 消 費 税 交 付 金	523,194	523,194	523,194	0	100.0	100.0
8 ゴルフ場利用税交付金	2,500	1,028	1,028	0	100.0	41.1
9 環 境 性 能 割 交 付 金	17,000	17,613	17,613	0	100.0	103.6
10 地 方 特 例 交 付 金	25,440	25,440	25,440	0	100.0	100.0
11 地 方 交 付 税	5,764,156	5,764,156	5,764,156	0	100.0	100.0
12 交 通 安 全 対 策 特 別 交 付 金	3,500	3,349	3,349	0	100.0	95.7
13 分 担 金 及 び 負 担 金	24,918	23,610	20,997	2,613	88.9	84.3
14 使 用 料 及 び 手 数 料	126,781	152,743	122,778	29,965	80.4	96.8
15 国 庫 支 出 金	4,146,364	3,990,762	3,908,851	81,911	97.9	94.3
16 県 支 出 金	952,750	777,311	773,017	4,294	99.4	81.1
17 財 産 収 入	80,882	74,731	73,792	939	98.7	91.2
18 寄 附 金	99,760	94,614	94,103	511	99.5	94.3
19 繰 入 金	847,836	844,432	844,432	0	100.0	99.6
20 繰 越 金	235,667	235,667	235,667	0	100.0	100.0
21 諸 収 入	244,129	231,915	226,265	5,650	97.6	92.7
22 町 債	1,316,500	449,500	449,500	0	100.0	34.1
一 時 借 入 金						
計	17,240,866	16,141,381	15,867,257	274,124	98.3	92.0

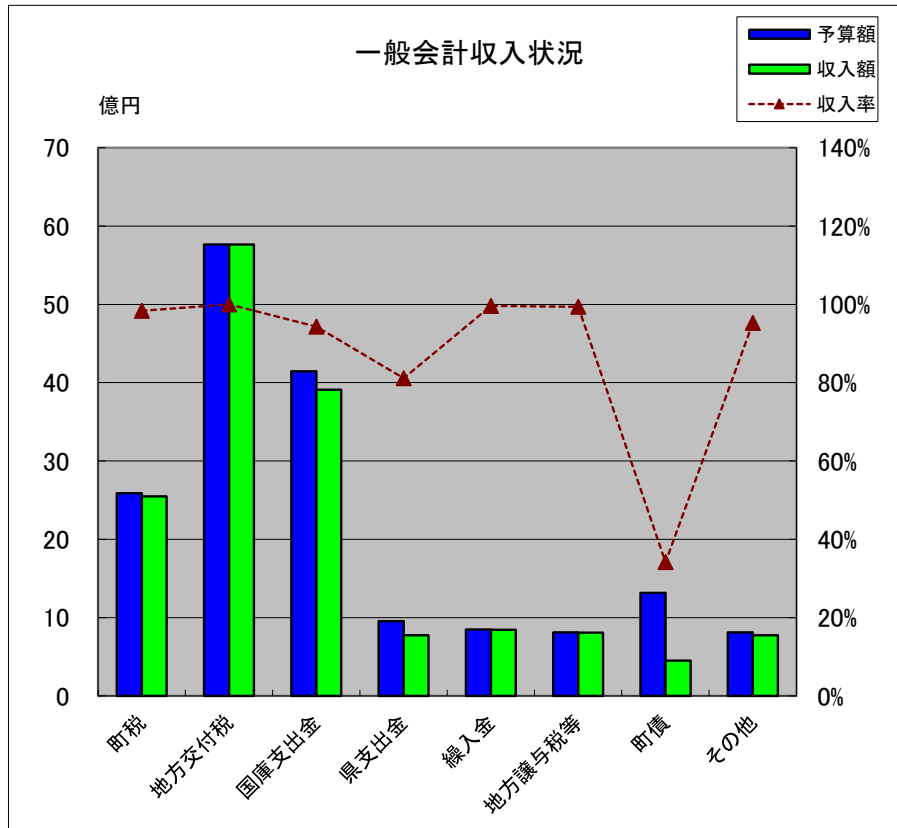
令和2年度 加美町一般会計予算執行状況

(令和3年3月31日現在)

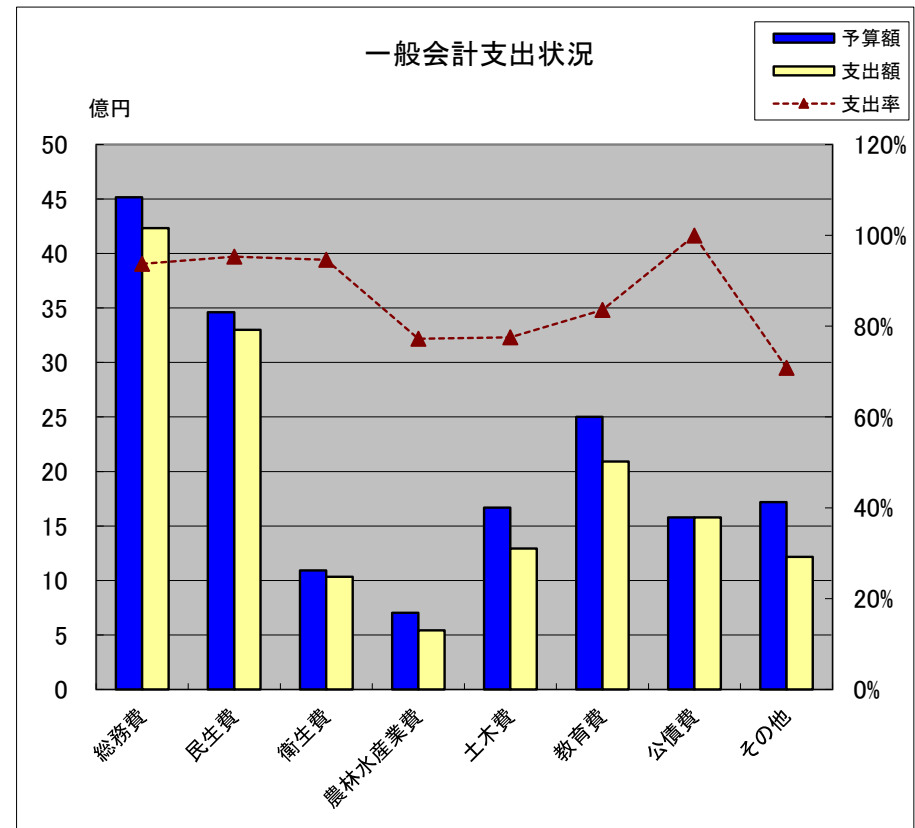
(歳 出)

(単位：千円、%)

款	予算現額 (A)	支出額 (B)	翌年度繰越額 (C)	予算残額 (A)-(B)-(C)	支出率 (B)/(A)*100
1 議 会 費	139,496	133,833		5,663	95.9
2 総 務 費	4,514,707	4,232,720	26,439	255,548	93.8
3 民 生 費	3,462,117	3,300,187		161,930	95.3
4 衛 生 費	1,092,365	1,033,355	23,263	35,747	94.6
5 労 働 費	4,443	3,403		1,040	76.6
6 農 林 水 産 業 費	702,480	542,477	61,738	98,265	77.2
7 商 工 費	432,533	402,912		29,621	93.2
8 土 木 費	1,668,883	1,294,105	213,553	161,225	77.5
9 消 防 費	590,209	493,813	2,194	94,202	83.7
10 教 育 費	2,501,855	2,090,586	14,158	397,111	83.6
11 災 害 復 旧 費	267,351	183,492	64,702	19,157	68.6
12 公 債 費	1,579,822	1,578,826		996	99.9
13 予 備 費	284,605	0		284,605	0.0
計	17,240,866	15,289,709	406,047	1,545,110	88.7



説明 ◎「地方譲与税等」の中には、地方譲与税、利子割交付金、配当割交付金、株式等譲渡所得割交付金、地方消費税交付金、ゴルフ場利用税交付金、自動車取得税交付金、地方特例交付金、交通安全対策特別交付金が入っています。
◎「その他」の中には、分担金及び負担金、使用料及び手数料、財産収入、寄附金、繰越金、諸収入が入っています。



説明 ◎「その他」の中には、議会費、労働費、商工費、消防費、災害復旧費、予備費が入っています。

3 令和2年度 加美町特別会計予算執行状況

(令和3年3月31日現在)

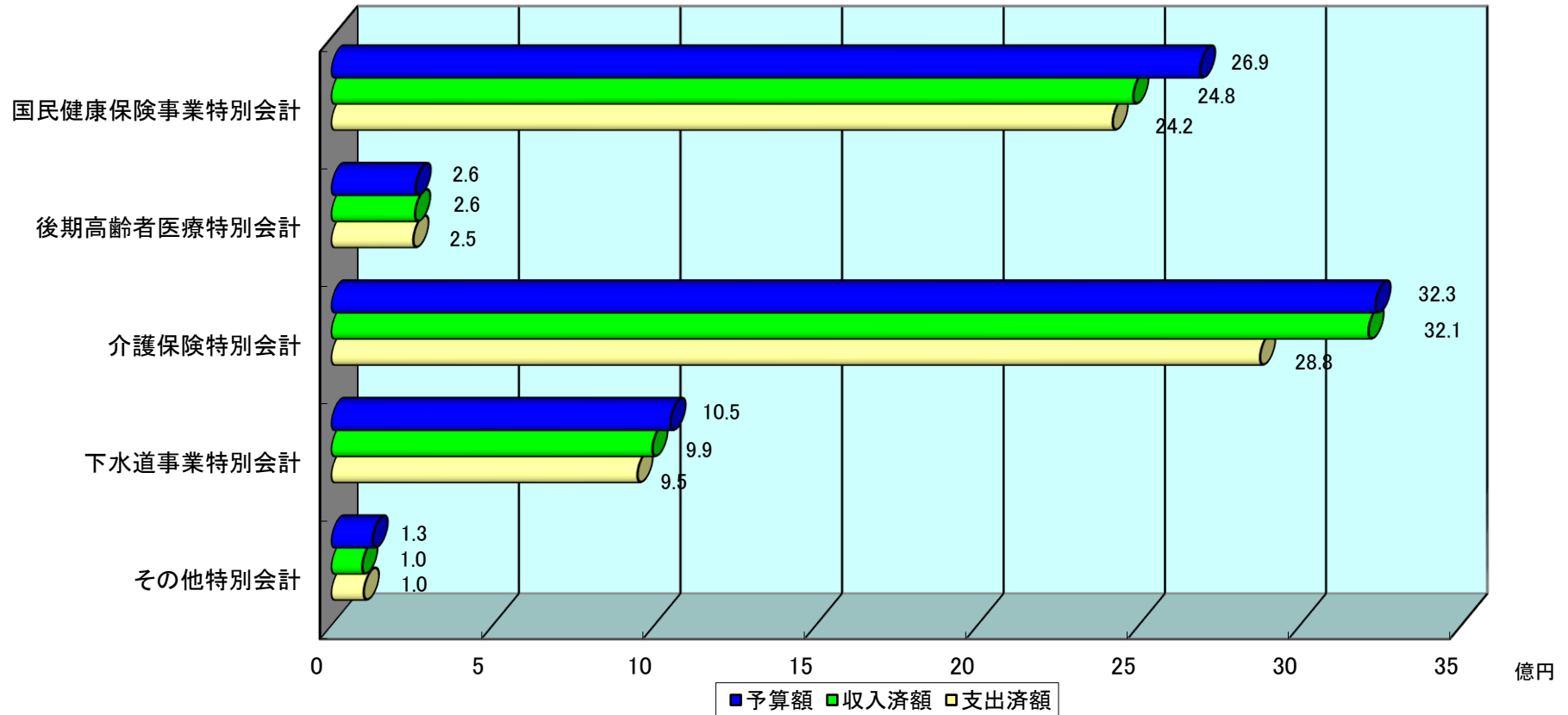
(歳入) (単位：千円、%)

区 分	予算現額 (A)	調定額 (B)	収入済額 (C)	収入未済額 (B)-(C)	徴収率(対調定) (C)/(B)*100	収入率(対予算) (C)/(A)*100
国民健康保険事業特別会計	2,689,563	2,504,748	2,482,301	22,447	99.1	92.3
後期高齢者医療特別会計	260,920	261,383	259,102	2,281	99.1	99.3
介護保険特別会計	3,234,011	3,214,634	3,212,133	2,501	99.9	99.3
介護サービス事業特別会計	12,386	11,802	11,802	0	100.0	95.3
加美郡介護認定審査会特別会計	6,579	6,590	6,587	3	100.0	100.1
霊園事業特別会計	3,690	4,057	4,048	9	99.8	109.7
町営駐車場事業特別会計	3,107	2,981	2,981	0	100.0	95.9
下水道事業特別会計	1,049,547	1,032,979	993,676	39,303	96.2	94.7
浄化槽事業特別会計	101,958	81,926	70,361	11,565	85.9	69.0
特別会計合計	7,361,761	7,121,100	7,042,991	78,109	98.9	95.7

(歳出) (単位：千円、%)

区 分	予算現額 (A)	支出額 (B)	翌年度繰越額 (C)	予算残額 (A)-(B)-(C)	支出率 (B)/(A)*100
国民健康保険事業特別会計	2,689,563	2,418,401		271,162	89.9
後期高齢者医療特別会計	260,920	253,785		7,135	97.3
介護保険特別会計	3,234,011	2,875,700		358,311	88.9
介護サービス事業特別会計	12,386	9,262		3,124	74.8
加美郡介護認定審査会特別会計	6,579	3,625		2,954	55.1
霊園事業特別会計	3,690	1,364		2,326	37.0
町営駐車場事業特別会計	3,107	1,631		1,476	52.5
下水道事業特別会計	1,049,547	947,481	19,100	82,966	90.3
浄化槽事業特別会計	101,958	84,392		17,566	82.8
特別会計合計	7,361,761	6,595,641	19,100	747,020	89.6

令和2年度特別会計予算執行状況



* 収入済額より支出済額が大きい特別会計は、一般会計等から一時繰替運用しています。

令和2年度下半期 町税等収入状況

(令和3年3月31日現在)

(単位：千円、%)

区 分		予算現額 (A)	調定額 (B)	収入済額 (C)	不納欠損額 (D)	収入未済額 (B)-(C)-(D)	収納率 (C)/(B)*100
一般 会計	町民税	941,673	978,492	856,531	723	121,238	87.5
	個人	815,334	835,967	721,448	723	113,796	86.3
	法人	126,339	142,525	135,083	0	7,442	94.8
	固定資産税	1,386,504	1,440,247	1,416,667	1,432	22,148	98.4
	固定資産税	1,349,025	1,402,768	1,379,188	1,432	22,148	98.3
	国有資産等所在町交付金及び納付金	37,479	37,479	37,479	0	0	100.0
	軽自動車税	95,780	98,174	96,658	137	1,379	98.5
	町たばこ税	162,505	174,040	173,966	0	74	100.0
	入湯税	3,080	6,831	3,431	0	3,400	50.2
計	2,589,542	2,697,784	2,547,253	2,292	148,239	94.4	
特別 会計	国民健康保険税	508,314	544,584	519,967	2,170	22,447	95.5
	一般被保険者国民健康保険税	508,307	544,584	519,967	2,170	22,447	95.5
	退職被保険者国民健康保険税	7	0	0	0	0	#DIV/0!
	介護保険料(第1号被保険者)	588,758	606,780	603,834	461	2,485	99.5

4 令和2年度下半期 住民負担の状況

(令和3年3月31日現在)

(単位：円、人、世帯)

	調定額(滞納繰 越分除く)(A)	人口又は被保険 者数(B)	世帯数 (C)	1人当り (A) / (B)	1世帯当り (A) / (C)
町税	2,667,677,449	22,413	8,176	119,024	326,281
国民健康保険税	522,027,600	5,366	3,223	97,284	161,969
介護保険料	603,265,453	8,446		71,426	

5 地方債現在高の状況

普通会計

(単位:千円)

区 分	前年度末 現在高 A	令和2年度発行 予定額 B	令和2年度元金償還額			差引現在高 D (A+B-C)	地方交付税 措置額 E	実質負担額 D-E
			元金 C	利子	計			
1 公共事業等債	7,633		4,396	15	4,411	3,237	1,111	2,126
2 公営住宅建設事業債	438,998		44,556	5,707	50,263	394,442	0	394,442
3 災害復旧事業債	195,209	41,600	25,970	14	25,984	210,839	146,200	64,639
(1) 単独災害復旧事業債	110,833	13,000	9,944	6	9,950	113,889	54,097	59,792
(2) 補助災害復旧事業債	84,376	28,600	16,026	8	16,034	96,950	92,103	4,847
4 教育・福祉施設等整備事業債	34,307	0	22,278	754	23,032	12,029	8,295	3,734
うち学校教育施設等整備事業債	32,422		21,021	752	21,773	11,401	7,981	3,420
うち一般補助施設等整備事業債	1,885		1,257	2	1,259	628	314	314
5 一般単独事業債	2,083,734	252,000	457,987	6,365	464,352	1,877,747	1,313,653	564,094
うち旧合併特例事業債	2,061,894	252,000	452,698	6,183	458,881	1,861,196	1,302,837	558,359
うち地方道路等整備事業債	6,260		4,334	75	4,409	1,926	578	1,348
うち緊急防災・減災事業債	15,580		955	107	1,062	14,625	10,238	4,387
6 辺地対策事業債	1,075,302	68,300	108,292	261	108,553	1,035,310	828,248	207,062
7 過疎対策事業債	3,895,539	292,300	370,111	1,315	371,426	3,817,728	2,672,410	1,145,318
8 厚生福祉施設整備事業債	0				0	0	0	0
9 国の予算貸付・政府関係機関貸付債	14,354		3,566	240	3,806	10,788	0	10,788
10 財源対策債	8,862		5,583	190	5,773	3,279	1,909	1,370
11 減収補てん債	0	27,300			0	27,300	20,475	6,825
12 減税補てん債	39,978		11,569	116	11,685	28,409	28,409	0
13 臨時財政対策債	5,653,598	294,300	488,597	12,845	501,442	5,459,301	5,459,301	0
14 調整債	0				0	0		0
15 都道府県貸付金	12,099		2,299		2,299	9,800		9,800
合 計	13,459,613	975,800	1,545,204	27,822	1,573,026	12,890,209	10,480,011	2,410,198

* 本表は地方財政状況調査の作成要領に準じて作成しています。

* 令和2年度発行予定額Bには、令和元年度からの繰越分149,400千円（補助災害復旧事業債28,600千円、単独災害復旧事業債13,000千円、旧合併特例事業債42,200千円、辺地対策事業債15,600千円、過疎対策事業債50,000千円）を含んでいます。

* 令和2年度発行予定額B、令和2年度元金償還額Cには、借換に伴う起債見込額及び元金償還見込額分を除いています。

加美町水道事業業務状況説明書

- 1 業務の概要
- 2 残高試算表
- 3 損益計算書
- 4 貸借対照表

令和2年度 加美町水道事業報告書

1 概 況

(1) 総括事項

水道は、町民生活や経済活動をすすめるための社会基盤として不可欠なものであり、これらの機能を維持するためには、常に「安全・安心でおいしい水」を安定的に供給することが求められています。本町の水道事業においては、漏水防止対策の強化・水質の保全・水圧の適正化や老朽化した施設の計画的整備などに努めてきたところであります。

また、水道料金の滞納者に対しては、水道事業給水停止に関する規程に基づき、督促、催告、給水停止処分など所定の通知を行い、一定の成果を上げております。

水の安定供給と効率的・効果的な水道事業の運営を行うため水道事業包括業務委託を行っており、また、尚一層のコスト低減に努めつつ適正な料金設定を検討し、健全な企業経営をめざしてまいります。

① 給水状況

令和2年度末の給水戸数は8,138戸で前年度対比22戸の増加で、給水人口においては22,309人で前年度対比423人の減少となっており、給水人口の減少が続いております。水需要については、年間総配水量で2,597,013 m^3 、年間有収水量で2,120,883 m^3 となり、前年度対比では年間総配水量については60,910 m^3 の減少、年間有収水量については34,407 m^3 の増加となりました。有収率は81.67%で前年度比較3.17ポイントの改善が図られました。

今後も漏水の早期発見や調査を実施し、有収率の改善に努め安定した水の供給をめざしてまいります。

② 財政状況

令和2年度の事業成績については、収益的収支における事業収益が493,689,917円（税抜き）で、事業費用は471,910,010円（税抜き）となり、当年度は純利益が21,720,368円となり昨年度に比較し、10,283,660円の増収となりました。この主な要因は、収益においては、給水収益が増加となり、費用においては、配水及び給水費で修繕費と総係費で委託料が増加したものの、原水及び浄水費の受水費、減価償却費及び資産減耗費の減少が要因となっております。

また、資本的収支については、資本的収入額が、資本的支出額に不足する額は113,360,216円（税込）であり、過年度分損益勘定留保資金88,337,366円、減債積立金10,000,000円、建設改良積立金10,000,000円及び当該年度消費税資本的収支調整額5,022,850円で補填しました。

以上により、令和2年度末の資産総額は、3,135,936,089円となり、内訳は固定資産2,397,795,926円、流動資産738,140,163円であります。

(2) 議会議決事項

議案番号	件名	提出年月日	議決年月日
議案第34号	令和2年度加美町水道事業会計予算	令和2年3月4日	令和2年3月15日
議案第94号	令和2年度加美町水道事業会計補正予算(第1号)	令和2年12月9日	令和2年12月11日
議案第18号	令和2年度加美町水道事業会計補正予算(第2号)	令和2年2月16日	令和2年2月17日

(3) 職員に関する事項

	事務職員	技術職員	兼務職員	計
前年度人員	1			1
期間中増減				
当年度末人員	1			1

※ () は再任用短時間勤務職員を外書き

2 工 事

(1) 建設工事の概況

工 事 名	施 工 内 容	工 事 費	着 手 年 月 日	竣 工 年 月 日
令和2年度 加上管工第6号 旭西原支線制水弁設置工事 (宮崎字浦一番)	制水弁設置工 (Ø150mm) 不断水制水弁設置工 1式	970,000 円	令和2年6月10日	令和2年6月30日
令和2年度 加上管工第10号 西部幹線制水弁設置工事 (宮崎字堤端)	制水弁設置工 (Ø150mm) 不断水制水弁設置工 1式	1,150,000 円	令和2年9月14日	令和2年11月4日
令和2年度 加上管工第1号 加美町圧力調整弁更新工事 (宮崎字ニツ石畑他)	圧力調整弁更新 調整弁更新 3基 内部機器更新 3基	2,820,000 円	令和2年6月26日	令和2年12月11日
令和2年度 加上管工第2号 漆沢浄水場PH計更新工事 (漆沢)	PH計更新 PH計更新 1台	2,300,000 円	令和2年6月26日	令和2年10月9日
令和2年度 加上管工第3号 青木原配水池残留塩素計更新工事 (下多田川字道)	残留塩素計更新 残留塩素計更新 1台 配管切り回し工 1式	2,400,000 円	令和2年6月26日	令和2年10月9日
令和2年度 加上管工第4号 三杉中継ポンプ場屋根改修工事 (鹿原三杉中)	屋根修繕工 寄棟屋根作成 1式 屋根裏通気箇所設置 1式	3,606,000 円	令和2年6月24日	令和2年11月25日
令和2年度 加上管工第5号 北部配水池流入弁更新工事 (宮崎字中野一番)	流入調整弁更新 水位調整弁更新 1台 SUS弁室カバー 1台	1,150,000 円	令和2年6月8日	令和2年11月25日
令和2年度 加上管工第7号 小瀬ポンプ場残留塩素計更新工事 (小瀬)	残留塩素計更新 残留塩素計更新 1台 配管切り回し工 1式	2,450,000 円	令和2年7月28日	令和2年11月9日
令和2年度 加上管工第8号 三杉ポンプ場残留塩素計更新工事 (鹿原三杉中)	残留塩素計更新 残留塩素計更新 1台 配管切り回し工 1式	2,450,000 円	令和2年7月28日	令和2年11月9日
令和2年度 加上管工第9号 麓配水池水位計更新工事 (宮崎字麓)	水位計更新 投込式圧力水位計更新 1台	950,000 円	令和2年7月15日	令和2年12月15日
令和2年度 加上管工第12号 小瀬ポンプ場送水ポンプ更新工事 (小瀬)	送水ポンプ更新 多段式タービンポンプ更新 1台	1,680,000 円	令和2年11月24日	令和3年2月22日
令和2年度 加上管工第13号 東部大幹線制水弁設置工事 (新小路)	制水弁設置工 (Ø250mm) 不断水制水弁設置工 1式 仮設工 1式	3,320,000 円	令和2年11月26日	令和3年1月25日
令和2年度 加上管工第14号 掃出水管橋配水管補強工事 (鹿原掃出)	排水管補強 (Ø250mm) 配水管補強 1式 吊り足場工 1式	1,160,000 円	令和2年11月27日	令和3年1月25日
令和2年度 加上管工第11号 西原2号支線布設替工事 (鹿原西原)	配水管布設替 (Ø25mm) 配水管布設 1式 給水管接続 3箇所	2,011,000 円	令和2年10月21日	令和3年1月22日

3 業 務

(1) 業 務 量

事 項	単 位	令和2年度	令和元年度	比 較	
				増 減	比 率 (%)
給 水 人 口	人	22,309	22,732	△ 423	△ 1.86
給 水 戸 数	戸	8,138	8,116	22	0.27
年 間 配 水 量	m ³	2,597,013	2,657,923	△ 60,910	△ 2.29
年 間 有 収 水 量	m ³	2,120,883	2,086,476	34,407	1.65
年 間 無 収 水 量	m ³	180,275	177,350	2,925	1.65
年 間 無 効 水 量	m ³	295,855	394,097	△ 98,242	△ 24.93
一 日 最 大 配 水 量	m ³	7,772	8,216	△ 444	△ 5.40
一 日 平 均 配 水 量	m ³	7,115	7,262	△ 147	△ 2.02
年 間 有 収 率	%	81.67	78.50	3.17	

(2) 事業収入に関する事項

(税抜き 単位：円)

区 分	令和2年度決算額	令和元年度決算額	比 較		備 考
			増 減	比 率 (%)	
水 道 事 業 収 益	493,689,917	490,885,802	2,804,115	0.57	
営 業 収 益	466,914,814	463,272,547	3,642,267	0.79	
営 業 外 収 益	26,775,103	27,613,255	△ 838,152	△ 3.04	

(3) 事業費に関する事項

(税抜き 単位：円)

区 分	令和2年度決算額	令和元年度決算額	比 較		備 考
			増 減	比 率 (%)	
水 道 事 業 費 用	471,969,549	479,449,094	△ 7,479,545	△ 1.56	
営 業 費 用	455,702,911	461,994,256	△ 6,291,345	△ 1.36	
営 業 外 費 用	15,503,580	16,820,940	△ 1,317,360	△ 7.83	
特 別 損 失	763,058	633,898	129,160	20.38	

4 会 計

(1) 重要契約の要旨

(単位：円)

契約年月日	契約金額	契 約 の 内 容	契約の相手方
令和2年 6月 5日	1,150,000	北部配水池流入弁更新工事（宮崎字中野一番）	(株) 水機テクノス東北支店
令和2年 6月23日	3,606,000	三杉中継ポンプ場屋根改修工事（鹿原三杉中）	(株) 佐々直建設
令和2年 6月25日	2,820,000	加美町圧力調整弁更新工事（宮崎字二ツ石畑他）	(株) 水機テクノス東北支店
令和2年 6月25日	2,300,000	漆沢浄水場PH計更新工事（漆沢）	(株) 水機テクノス東北支店
令和2年 6月25日	2,400,000	青木原配水池残留塩素計更新工事（下多田川字道）	(株) 水機テクノス東北支店
令和2年 7月27日	2,450,000	小瀬ポンプ場残留塩素計更新工事（小瀬）	(株) 水機テクノス東北支店
令和2年 7月27日	2,450,000	三杉ポンプ場残留塩素計更新工事（鹿原三杉中）	(株) 水機テクノス東北支店
令和2年 9月11日	1,150,000	西部幹線制水弁設置工事（宮崎字堤端）	(株) 佐々直建設
令和2年10月20日	2,011,000	西原2号支線布設替工事（鹿原西原）	石山工業（有）
令和2年11月20日	1,680,000	小瀬ポンプ場送水ポンプ更新工事（小瀬）	(業) アクアネット加美営業所
令和2年11月25日	3,320,000	東部大幹線制水弁設置工事（新小路）	(株) 佐々直建設
令和2年11月26日	1,160,000	掃出水管橋配水管補強工事（鹿原掃出）	(株) 佐々直建設

(2) 企業債

・水道事業

(単位：円)

区 分	前年度末残高	本年度借入額	本年度償還額	本年度末現在高
財 務 省	409,611,223	0	31,748,215	377,863,008
公共団体金融機構等	350,081,356	0	29,171,651	320,909,705
計	759,692,579	0	60,919,866	698,772,713

(3) その他会計経理に関する重要事項

1) 損益勘定留保資金状況	円
1. 前年度末残高	276,060,409
2. 当年度発生額	108,802,965
3. 当年度使用額	88,337,366
4. 当年度末残高	296,526,008
2) 未処分利益剰余金状況	円
1. 前年度末残高	43,290,307
2. 当年度発生額	41,720,368
3. 当年度使用額	30,000,000
4. 当年度末残高	55,010,675
3) 減債積立金状況	円
1. 前年度末残高	117,748,747
2. 当年度発生額	5,000,000
3. 当年度使用額	10,000,000
4. 当年度末残高	112,748,747
4) 利益積立金状況	円
1. 前年度末残高	135,077,244
2. 当年度発生額	0
3. 当年度使用額	0
4. 当年度末残高	135,077,244
5) 建設改良積立金状況	円
1. 前年度末残高	110,332,000
2. 当年度発生額	5,000,000
3. 当年度使用額	10,000,000
4. 当年度末残高	105,332,000

2. 残高試算表

令和3年3月31日

借方			勘定科目	貸方		
残高	累計	当該年		当該年	累計	残高
2,397,795,926	6,629,790,197	65,830,730	< 固定資産 >	147,048,208	4,231,994,271	
6,591,684,461	6,611,496,821	50,228,500	有形固定資産	19,812,360	19,812,360	
75,214,769	75,214,769		土地			
121,328,341	121,328,341	3,606,000	建物			
5,574,114,415	5,574,114,415	8,611,000	構築物			
678,533,866	678,533,866	16,200,000	機械及び装置			
929,000	929,000		車輛運搬具			
1,230,000	1,230,000		工具器具及び備品			
140,334,070	160,146,430	21,811,500	量水器	19,812,360	19,812,360	
	15,602,230	15,602,230	減価償却累計額	127,235,848	4,212,181,911	4,196,579,681
			建物減価償却累計額	1,997,532	73,417,345	73,417,345
			構築物減価償却累計額	94,403,676	3,614,283,466	3,614,283,466
			機械及び装置減価償却累計額	17,500,853	466,667,694	466,667,694
			車輛運搬具減価償却累計額		836,100	836,100
			工具器具及び備品減価償却累計額		1,137,233	1,137,233
	15,602,230	15,602,230	量水器減価償却累計額	13,333,787	55,840,073	40,237,843
			建設仮勘定			
			無形固定資産			
2,691,146	2,691,146		電話加入権			
529,548	529,548		電気供給利用権			
2,161,598	2,161,598					
738,140,163	2,872,090,298	2,164,916,209	< 流動資産 >	2,133,950,135	2,133,950,135	
309,042,721	1,898,638,469	1,641,025,777	現金預金	1,589,595,748	1,589,595,748	
10,605,782	484,458,639	484,458,639	営業未収金	473,852,857	473,852,857	
			営業外未収金			
35,682,013	46,741,750		過年度未収金	11,059,737	11,059,737	
382,809,647	402,819,647		有価証券	20,010,000	20,010,000	
			前払金			
	2,563,000	2,563,000	前払消費税	2,563,000	2,563,000	
	36,868,793	36,868,793	仮払消費税	36,868,793	36,868,793	

借 方			勘 定 科 目	貸 方		
残高	累計	当該年		当該年	累計	残高
	62,272,947	62,272,947	< 固定負債 >		698,772,713	636,499,766
	62,272,947	62,272,947	企業債		698,772,713	636,499,766
	492,071,784	492,071,784	< 流動負債 >	502,204,972	606,670,415	114,598,631
	60,919,866	60,919,866	企業債	62,272,947	123,192,813	62,272,947
	78,230,008	78,230,008	未払金	86,985,191	130,260,499	52,030,491
	270,269	270,269	賞与引当金	295,193	565,462	295,193
	45,930	45,930	還付預り金	45,930	45,930	
	44,600,971	44,600,971	仮受消費税	44,600,971	44,600,971	
	308,004,740	308,004,740	営業外預り金	308,004,740	308,004,740	
	1,184,352,511	22,643,013	< 繰延収益 >	2,811,000	1,572,928,391	388,575,880
			長期前受金	2,811,000	1,572,928,391	1,572,928,391
1,184,352,511	1,184,352,511	22,643,013	長期前受金収益化累計額			
			< 資本金 >	20,000,000	1,496,664,094	1,496,664,094
			自己資本金		1,009,196,094	1,009,196,094
			組入資本金	20,000,000	487,468,000	487,468,000
	50,000,000	50,000,000	< 剰余金 >	30,000,000	527,877,350	477,877,350
			資本剰余金		91,429,052	91,429,052
			国庫（県）補助金		4,987,217	4,987,217
			他会計補助金		1,077,281	1,077,281
			一般会計負担金		51,044,718	51,044,718
			工事負担金			
			預金利子			
			県費補助金		5,322,791	5,322,791
			工事分担金		28,997,045	28,997,045
			国庫補助金返還金			
	50,000,000	50,000,000	利益剰余金	30,000,000	436,448,298	386,448,298
	10,000,000	10,000,000	減債積立金	5,000,000	122,748,747	112,748,747
			利益積立金		135,077,244	135,077,244
	10,000,000	10,000,000	建設改良積立金	5,000,000	115,332,000	105,332,000
	10,000,000	10,000,000	当年度未処分利益剰余金		23,290,307	13,290,307
	20,000,000	20,000,000	その他未処分利益剰余金変動額	20,000,000	40,000,000	20,000,000

借 方			勘 定 科 目	貸 方		
残高	累計	当該年		当該年	累計	残高
	3,710	3,710	< 水道事業収益 >	493,693,627	493,693,627	493,689,917
	3,710	3,710	営業収益	466,918,524	466,918,524	466,914,814
	3,710	3,710	給水収益	440,431,624	440,431,624	440,427,914
			受託工事収益	2,627,900	2,627,900	2,627,900
			他会計負担金	19,250,000	19,250,000	19,250,000
			その他営業収益	4,609,000	4,609,000	4,609,000
			営業外収益	26,775,103	26,775,103	26,775,103
			受取利息及び配当金	3,622,821	3,622,821	3,622,821
			他会計補助金			
			長期前受金戻入	22,643,013	22,643,013	22,643,013
			引当金戻入益	270,269	270,269	270,269
			雑収益	239,000	239,000	239,000
			補助金			
471,969,549	472,059,549	472,059,549	< 水道事業費用 >	90,000	90,000	
			営業費用	90,000	90,000	
455,702,911	455,792,911	455,792,911	原水及び浄水費	90,000	90,000	
186,603,846	186,693,846	186,693,846	配水及び給水費			
31,722,402	31,722,402	31,722,402	受託工事費			
2,416,000	2,416,000	2,416,000	総係費			
103,514,685	103,514,685	103,514,685	減価償却費			
127,235,848	127,235,848	127,235,848	資産減耗費			
4,210,130	4,210,130	4,210,130	その他営業費用			
			営業外費用			
15,503,580	15,503,580	15,503,580	支払利息及び企業債			
15,437,588	15,437,588	15,437,588	雑支出			
65,992	65,992	65,992	消費税			
			繰延勘定償却			
			特別損失			
			特別利益			
			固定資産売却益			
763,058	763,058	763,058				
3,607,905,638	11,762,640,996	3,329,797,942	合 計	3,329,797,942	11,762,640,996	3,607,905,638

3. 損 益 計 算 書

(令和2年4月1日から令和3年3月31日まで)

	円	円	円
1. 営 業 収 益			
(1) 給 水 収 益	440,427,914		
(2) 受 託 工 事 収 益	2,627,900		
(3) 他 会 計 負 担 金	19,250,000		
(4) そ の 他 営 業 収 益	<u>4,609,000</u>	466,914,814	
2. 営 業 費 用			
(1) 原 水 及 び 浄 水 費	186,603,846		
(2) 配 水 及 び 給 水 費	31,722,402		
(3) 受 託 工 事 費	2,416,000		
(4) 総 係 費	103,514,685		
(5) 減 価 償 却 費	127,235,848		
(6) 資 産 減 耗 費	<u>4,210,130</u>	<u>455,702,911</u>	
営 業 利 益			11,211,903
3. 営 業 外 収 益			
(1) 受 取 利 息 及 び 配 当 金	3,622,821		
(2) 長 期 前 受 金 戻 入	22,643,013		
(3) 引 当 金 戻 入 益	270,269		
(4) 雑 収 益	<u>239,000</u>	26,775,103	
4. 営 業 外 費 用			
(1) 支 払 利 息	15,437,588		
(2) 雑 支 出	<u>65,992</u>	<u>15,503,580</u>	11,271,523
経 常 利 益			<u>22,483,426</u>
5. 特 別 損 失			
(1) 特 別 損 失	<u>763,058</u>	<u>763,058</u>	<u>△ 763,058</u>
当 年 度 純 利 益			21,720,368
前 年 度 繰 越 利 益 剰 余 金			13,290,307
そ の 他 の 未 処 分 利 益 剰 余 金 変 動 額			20,000,000
当 年 度 未 処 分 利 益 剰 余 金			<u><u>55,010,675</u></u>

4. 貸 借 対 照 表
資 産 の 部

令和3年3月31日

	円	円	円	円
1. 固 定 資 産				
(1) 有 形 固 定 資 産				
イ 土 地		75,214,769		
ロ 建 物	121,328,341			
ハ 減 価 却 累 計 額	<u>△ 73,417,345</u>	47,910,996		
ニ 構 築 物	5,574,114,415			
ホ 減 価 却 累 計 額	<u>△ 3,614,283,466</u>	1,959,830,949		
ヘ 機 械 及 び 装 置	678,533,866			
ト 減 価 却 累 計 額	<u>△ 466,667,694</u>	211,866,172		
有 形 固 定 資 産 合 計				
			2,395,104,780	
(2) 無 形 固 定 資 産				
イ 電 話 加 入 権		529,548		
ロ 施 設 利 用 権		2,161,598		
無 形 固 定 資 産 合 計				
			<u>2,691,146</u>	
固 定 資 産 合 計				2,397,795,926
2. 流 動 資 産				
(1) 現 金 預 金			309,042,721	
(2) 未 収 金			46,287,795	
(3) 有 価 証 券			382,809,647	
流 動 資 産 合 計			<u>738,140,163</u>	
資 産 合 計				<u><u>3,135,936,089</u></u>

負債の部

3. 固定負債	債		
(1) 固定負債	債	636,499,766	636,499,766
4. 流動負債	債		
(1) 流動負債	債	62,272,947	
(2) 未払当	債	52,030,491	
(3) 引当	債	295,193	
	債	<u>114,598,631</u>	114,598,631
5. 繰延収受	益		
(1) 長期前受	金	1,572,928,391	
(2) 繰延化累計	額	<u>△ 1,184,352,511</u>	
	計		<u>388,575,880</u>
	計		<u><u>1,139,674,277</u></u>

資本の部

6. 資本金	金		
(1) 資本金	金	1,496,664,094	1,496,664,094
7. 剰余金	金		
(1) 資本剰余金	計	91,429,052	
(2) 利益剰余金	計	91,429,052	
イ 減債積立	金	112,748,747	
ロ 利益積立	金	135,077,244	
ハ 建設改良積立	金	105,332,000	
ニ 当年度未処分利益剰余	金	<u>55,010,675</u>	
利 益 剰 余 金 合 計	計	<u>408,168,666</u>	
剰余金	計		<u>499,597,718</u>
資本金	計		<u>1,996,261,812</u>
負債資本	計		<u><u>3,135,936,089</u></u>