

# 令和2年度上半期の町の財政状況

1	令和2年度一般会計及び特別会計予算の状況	1
2	令和2年度一般会計予算の執行状況	2~4
3	令和2年度特別会計予算の執行状況	5~6
4	令和2年度住民負担の状況	7
5	地方債現在高の状況	8
6	水道事業会計の経理の概況	9~16



令和2年12月  
宮城県加美町

1 令和2年度一般会計及び特別会計並びに企業会計予算の状況（令和2年9月30日現在）

（単位：千円）

会計名		令和2年度 本予算額	5月臨時議会 ①	5月臨時議会 ②	6月定例議会 補正額	7月臨時議会 補正額	9月定例議会 補正額	元年度繰越 明許費繰越額	上半期計
一 般 会 計		12,950,000	2,396,491	104,362	17,499	420,069	539,599	633,458	17,061,478
特 別 会 計	国民健康保険事業	2,570,000			600		58,845		2,629,445
	後期高齢者医療	269,000					204		269,204
	介護保険	3,178,000					102,646		3,280,646
	介護サービス事業	15,100					△2,214		12,886
	加美郡介護認定審査会	6,100					479		6,579
	霊園事業	3,300					390		3,690
	町営駐車場事業	2,600					507		3,107
	下水道事業	1,000,000					5,366	41,820	1,047,186
	浄化槽事業	120,000					3,973		123,973
水 道 事 業		669,352							669,352
合 計		20,783,452	2,396,491	104,362	18,099	420,069	709,795	675,278	25,107,546

## 2 令2年度 加美町一般会計予算の執行状況

(令和2年9月30日現在)

(歳入)

(単位：千円、%)

款	予算現額 (A)	調定額 (B)	収入済額 (C)	収入未済額 (B)-(C)	徴収率(対調定) (C)/(B)*100	収入率(対予算) (C)/(A)*100
1 町 税	2,528,642	2,585,682	1,485,151	1,100,531	57.4	58.7
2 地 方 譲 与 税	216,981	64,274	64,274	0	100.0	29.6
3 利 子 割 交 付 金	700	594	594	0	100.0	84.9
4 配 当 割 交 付 金	4,100	1,297	1,297	0	100.0	31.6
5 株 式 等 譲 渡 所 得 割 交 付 金	3,100	0	0	0	0.0	0.0
6 法 人 事 業 税 交 付 金	11,000	7,334	7,334	0	0.0	66.7
7 地 方 消 費 税 交 付 金	520,000	296,127	296,127	0	100.0	56.9
8 ゴ ル フ 場 利 用 税 交 付 金	2,500	227	227	0	100.0	9.1
9 環 境 性 能 割 交 付 金	17,000	5,551	5,551	0	100.0	32.7
10 地 方 特 例 交 付 金	25,440	25,440	25,440	0	100.0	100.0
11 地 方 交 付 税	5,717,749	4,154,199	4,154,199	0	100.0	72.7
12 交 通 安 全 対 策 特 別 交 付 金	3,500	1,731	1,731	0	100.0	49.5
13 分 担 金 及 び 負 担 金	30,855	9,033	6,317	2,716	69.9	20.5
14 使 用 料 及 び 手 数 料	131,535	88,759	55,925	32,834	63.0	42.5
15 国 庫 支 出 金	3,969,244	3,057,531	3,004,881	52,650	98.3	75.7
16 県 支 出 金	985,688	231,593	227,038	4,555	98.0	23.0
17 財 産 収 入	77,690	31,483	29,945	1,538	95.1	38.5
18 寄 附 金	76,642	15,671	15,123	548	96.5	19.7
19 繰 入 金	896,788	0	0	0	0.0	0.0
20 繰 越 金	235,667	235,667	235,667	0	100.0	100.0
21 諸 収 入	217,757	89,823	80,973	8,850	90.1	37.2
22 町 債	1,388,900	0	0	0	0.0	0.0
一 時 借 入 金						
計	17,061,478	10,902,016	9,697,794	1,204,222	89.0	56.8

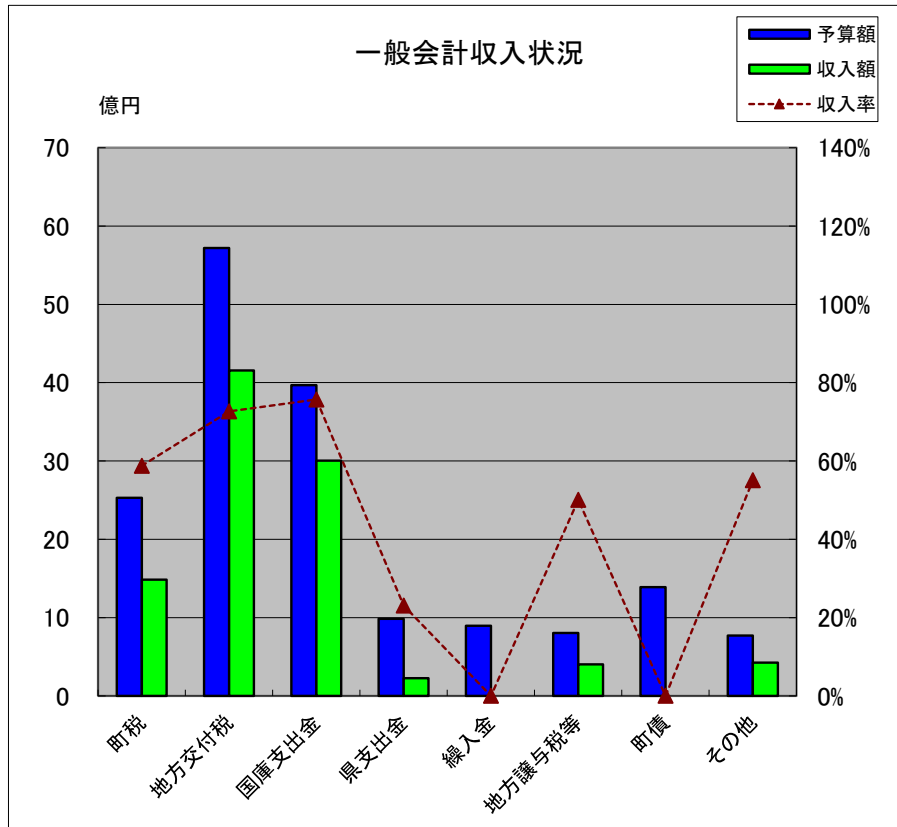
令和2年度 加美町一般会計予算の執行状況

(令和2年9月30日現在)

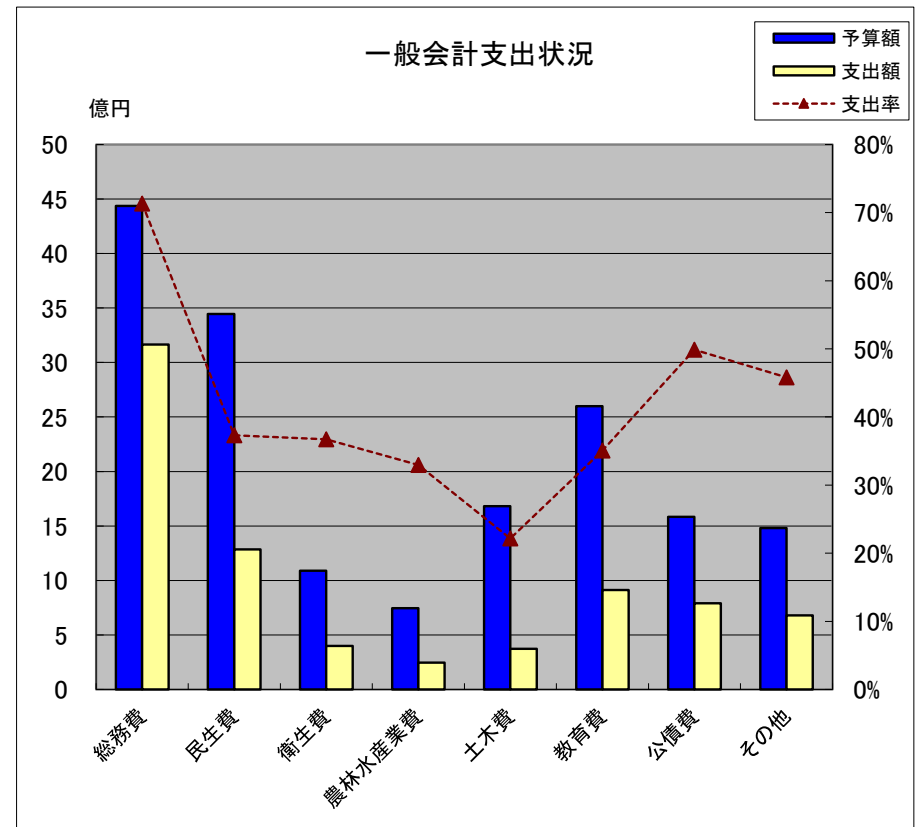
(歳 出)

(単位：千円、%)

款	予算現額 (A)	支出額 (B)	翌年度繰越額 (C)	予算残額 (A)-(B)-(C)	支出率 (B)/(A)*100
1 議 会 費	143,039	70,956		72,083	49.6
2 総 務 費	4,435,986	3,164,057		1,271,929	71.3
3 民 生 費	3,446,134	1,285,586		2,160,548	37.3
4 衛 生 費	1,090,019	400,179		689,840	36.7
5 労 働 費	4,443	377		4,066	8.5
6 農 林 水 産 業 費	745,915	245,775		500,140	32.9
7 商 工 費	424,126	216,793		207,333	51.1
8 土 木 費	1,681,577	372,610		1,308,967	22.2
9 消 防 費	613,996	297,277		316,719	48.4
10 教 育 費	2,598,460	911,640		1,686,820	35.1
11 災 害 復 旧 費	244,542	92,890		151,652	38.0
12 公 債 費	1,582,593	789,397		793,196	49.9
13 予 備 費	50,648	0		50,648	0.0
計	17,061,478	7,847,537	0	9,213,941	46.0



説明 ◎「地方譲与税等」の中には、地方譲与税、利子割交付金、配当割交付金、株式等譲渡所得割交付金、法人事業税割、地方消費税交付金、ゴルフ場利用税交付金、環境性能割交付金（自動車取得税交付金含む）、地方特例交付金、交通安全対策特別交付金が入っています。  
◎「その他」の中には、分担金及び負担金、使用料及び手数料、財産収入、寄附金、繰越金、諸収入が入っています。



説明 ◎「その他」の中には、議会費、労働費、商工費、消防費、災害復旧費、予備費が入っています。

## 3 令和2年度 加美町特別会計予算の執行状況

(令和2年9月30日現在)

(歳入)

(単位：千円、%)

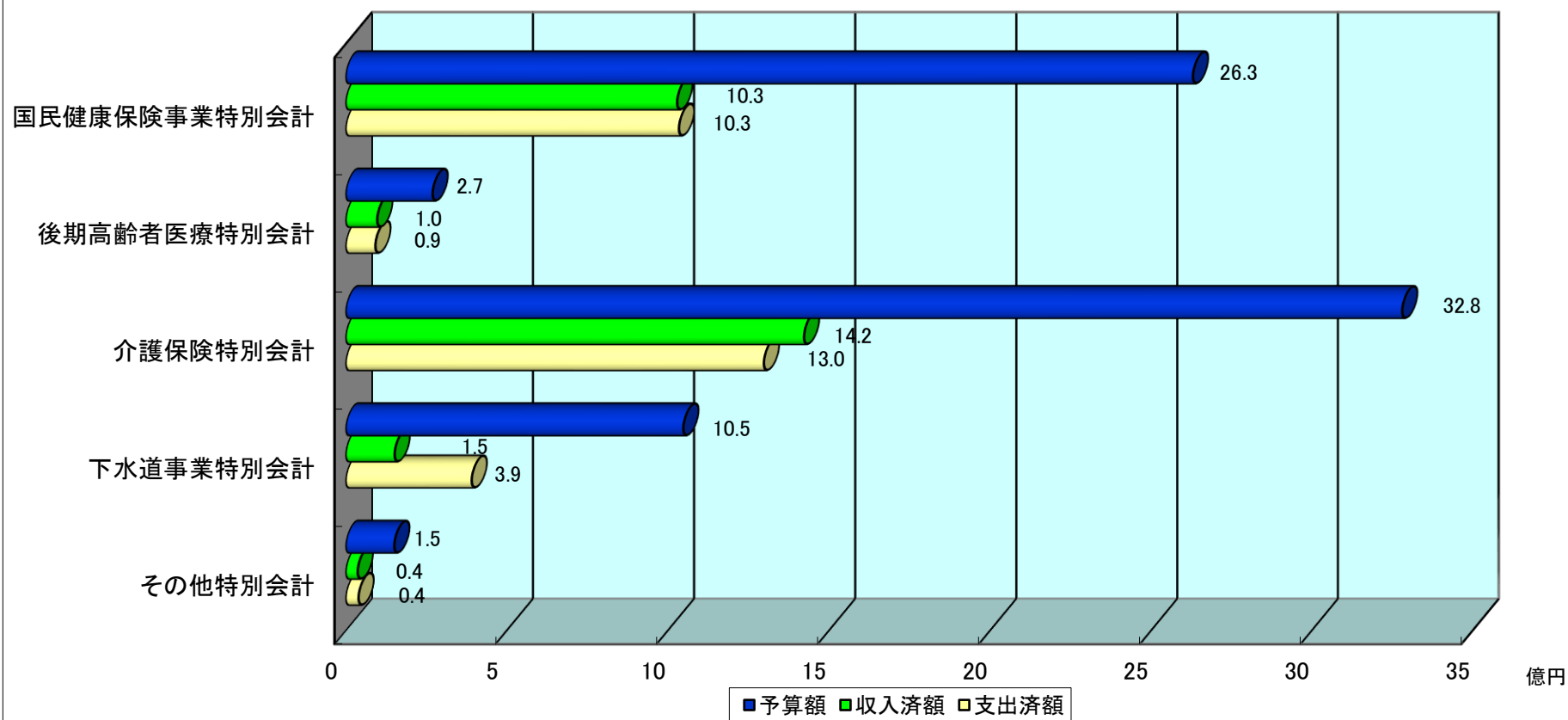
区 分	予算現額 (A)	調定額 (B)	収入済額 (C)	収入未済額 (B)-(C)	徴収率(対調定) (C)/(B)*100	収入率(対予算) (C)/(A)*100
国民健康保険事業特別会計	2,629,445	1,354,955	1,028,193	326,762	75.9	39.1
後期高齢者医療特別会計	269,204	189,037	97,293	91,744	51.5	36.1
介護保険特別会計	3,280,646	1,729,474	1,421,787	307,687	82.2	43.3
介護サービス事業特別会計	12,886	4,024	4,024	0	100.0	31.2
加美郡介護認定審査会特別会計	6,579	6,572	6,572	0	100.0	99.9
霊園事業特別会計	3,690	3,632	3,593	39	98.9	97.4
町営駐車場事業特別会計	3,107	1,559	1,544	15	99.0	49.7
下水道事業特別会計	1,047,186	184,756	151,300	33,456	81.9	14.4
浄化槽事業特別会計	123,973	21,679	20,874	805	96.3	16.8
特別会計合計	7,376,716	3,495,688	2,735,180	760,508	78.2	37.1

(歳出)

(単位：千円、%)

区 分	予算現額 (A)	支出額 (B)	翌年度繰越額 (C)	予算残額 (A)-(B)-(C)	支出率 (B)/(A)*100
国民健康保険事業特別会計	2,629,445	1,033,694		1,595,751	39.3
後期高齢者医療特別会計	269,204	91,550		177,654	34.0
介護保険特別会計	3,280,646	1,297,190		1,983,456	39.5
介護サービス事業特別会計	12,886	3,943		8,943	30.6
加美郡介護認定審査会特別会計	6,579	1,468		5,111	22.3
霊園事業特別会計	3,690	276		3,414	7.5
町営駐車場事業特別会計	3,107	600		2,507	19.3
下水道事業特別会計	1,047,186	390,482		656,704	37.3
浄化槽事業特別会計	123,973	33,002		90,971	26.6
特別会計合計	7,376,716	2,852,205	0	4,524,511	38.7

## 令和2年度特別会計予算執行状況



\* 国民健康保険事業特別会計など、収入済額より支出済額が大きい会計は、一般会計等から一時繰替運用しています。

令和2年度上半期 町税等の収入状況

(令和2年9月30日現在)

(単位：千円、%)

区 分		予算現額 (A)	調定額 (B)	収入済額 (C)	不納欠損額 (D)	収入未済額 (B)-(C)-(D)	収納率 (C)/(B)*100
一般 会計	町民税	915,373	921,234	394,814	0	526,420	42.9
	個人	795,834	830,204	311,852	0	518,352	37.6
	法人	119,539	91,030	82,962	0	8,068	91.1
	固定資産税	1,353,104	1,478,580	910,498	0	568,082	61.6
	固定資産税	1,315,625	1,441,101	873,019	0	568,082	60.6
	国有資産等所在町交付金及び納付金	37,479	37,479	37,479	0	0	100.0
	軽自動車税	92,780	96,094	92,971	0	3,123	96.8
	町たばこ税	157,905	86,209	86,209	0	0	100.0
入湯税	9,480	3,565	659	0	2,906	18.5	
計	2,528,642	2,585,682	1,485,151	0	1,100,531	57.4	
特別 会計	国民健康保険税	483,614	542,551	215,789	0	326,762	39.8
	一般被保険者国民健康保険税	483,607	542,551	215,789	0	326,762	39.8
	退職被保険者国民健康保険税	7	0	0	0	0	0.0
	介護保険料(第1号被保険者)	589,362	605,033	297,346	0	307,687	49.1

4 令和2年度上半期 住民負担の状況

(令和2年9月30日現在)

(単位：円、人、世帯)

	調定額(滞納繰 越分除く)(A)	人口又は被保険 者数(B)	世帯数 (C)	1人当り (A)/(B)	1世帯当り (A)/(C)
町税(法人及び国交付金除く)	2,555,574,059	23,088	8,188	110,688	312,112
国民健康保険税	519,864,100	5,391	3,232	96,432	160,849
介護保険料	601,519,256	8,461		71,093	



## 5 地方債現在高の状況

普通会計

(単位：千円)

区 分	前年度末 現在高 A	R2年度発行 予定額 B	R2年度元金 償還額 C	R2年度末見込 D (A+B-C)	地方交付税 措置額 E
1 公共事業等債	7,633		4,397	3,236	1,110
2 公営住宅建設事業債	438,998		44,556	394,442	0
3 災害復旧事業債	195,209	50,300	25,970	219,539	151,995
(1) 単独災害復旧事業債	110,833	18,200	9,944	119,089	56,567
(2) 補助災害復旧事業債	84,376	32,100	16,026	100,450	95,428
4 教育・福祉施設等整備事業債	34,307		22,278	12,029	8,295
うち学校教育施設等整備事業債	32,422		21,021	11,401	7,981
うち一般補助施設等整備事業債	1,885		1,257	628	314
5 一般単独事業債	2,083,734	381,500	457,987	2,007,247	1,404,303
うち旧合併特例事業債	2,061,894	381,500	452,698	1,990,696	1,393,487
うち地方道路等整備事業債	6,260		4,334	1,926	578
うち緊急防災・減災事業債	15,580		955	14,625	10,238
6 辺地対策事業債	1,075,302	93,900	108,268	1,060,934	848,747
7 過疎対策事業債	3,895,539	563,100	369,977	4,088,662	2,862,063
8 国の予算貸付・政府関係機関貸付債	14,354		3,566	10,788	0
9 財源対策債	8,862		5,583	3,279	1,909
10 減税補てん債	39,978		11,570	28,408	28,408
11 臨時財政対策債	5,653,598	294,300	486,925	5,460,973	5,460,973
12 都道府県貸付金	12,099		1,809	10,290	0
合 計	13,459,613	1,383,100	1,542,886	13,299,827	10,767,803

\* 本表は地方財政状況調査の作成要領に準じ作成しています。

\* R2年度発行予定額Bには、令和元年度からの繰越分274,600千円（災害復旧事業債50,300千円、旧合併特例事業債107,000千円、辺地対策事業債17,500千円、過疎対策事業債99,800千円）を含んでいます。

\* R2年度発行予定額B、R2年度元金償還額Cから、借換債に伴うものを除いています。

### 令和2年度の主な事業

#### 災害復旧事業

- ・台風19号被災施設の復旧

#### 合併特例事業

- ・住民バス整備
- ・学校バリアフリー化
- ・学校トイレ洋式化
- ・スクールバス購入

#### 辺地対策事業

- ・町道、橋りょう整備

#### 過疎対策事業

- ・地域型保育給付
- ・県営土地改良(ほ場整備)
- ・集落基盤整備
- ・町道、橋りょう整備
- ・除雪機械整備

#### 臨時財政対策

- ・地方交付税の補てん分

# 加美町水道事業業務状況説明書

- 1 業務の概要
- 2 残高試算表
- 3 損益計算書
- 4 貸借対照表

## 令和2年度 加美町水道事業報告書

### 1 概 況

#### (1) 総括事項

水道は、町民生活や経済活動をすすめるための社会基盤として不可欠なものであり、これらの機能を維持するためには、常に「安全・安心でおいしい水」を安定的に供給することが求められています。本町の水道事業においては、漏水防止対策の強化・水質の保全・水圧の適正化や老朽化した施設の計画的整備などに努めてきたところであります。

また、水道料金の滞納者に対しては、水道事業給水停止に関する規程に基づき、督促、催告、給水停止処分など所定の通知を行い、一定の成果を上げております。

水の安定供給と効率的・効果的な水道事業の運営を行うため水道事業包括業務委託を行っており、また、尚一層のコスト低減に努めつつ適正な料金設定を検討し、健全な企業経営をめざしてまいります。

#### ① 給水状況

9月末の給水戸数は8,630戸で、水需要については上半期の総配水量1,323,728<sup>m</sup>（前年対比97.41%）、有収水量1,077,978<sup>m</sup>（同99.77%）、有収率81.43%でありました。今後も漏水の早期発見や調査を実施し、有収率の改善に努め安定した水の供給をめざしてまいります。

#### ② 建設事業の概要

安心して飲める良質な水質、安定して供給できる十分な水量の確保のため迅速な漏水修繕工事を実施しております。また、加美町圧力調整弁更新工事、漆沢浄水場pH計更新工事、青木原配水池残留塩素系更新工事については、発注済であり工期内完成を目指し現在進んでおります。

#### ③ 財政状況

令和2年度上半期の事業収益（税抜）は、営業収益で226,707千円、営業外収益で2,083千円、合計の事業収益総額は228,790千円になっております。一方、事業費用については、営業費用120,419千円、営業外費用7,886千円、特別損失で298千円、事業費用総額は128,603千円になりました。上記のとおり上半期収支では100,187千円（前年対比107.2%）の利益となっております。給水収益が減少していること、修繕工事等の費用の増高が考えられることからなお一層効率的な事業運営に努めてまいります。

2. 残 高 試 算 表

令和2年9月30日

借 方			勘 定 科 目	貸 方		
残 高	累 計	当 月		当 月	累 計	残 高
2,496,532,604	6,581,478,667	2,147,900	< 固定資産 >		4,084,946,063	
6,578,787,521	6,578,787,521	2,147,900	有形固定資産			
75,214,769	75,214,769		土地			
117,722,341	117,722,341		建物			
5,566,473,415	5,566,473,415		構築物			
662,333,866	662,333,866		機械及び装置			
929,000	929,000		車両運搬具			
1,230,000	1,230,000		工具器具及び備品			
154,884,130	154,884,130	2,147,900	量水器			
			減価償却累計額		4,084,946,063	4,084,946,063
			建物減価償却累計額		71,419,813	71,419,813
			構築物減価償却累計額		3,519,879,790	3,519,879,790
			機械及び装置減価償却累計額		449,166,841	449,166,841
			車両運搬具減価償却累計額		836,100	836,100
			工具器具及び備品減価償却累計額		1,137,233	1,137,233
			量水器減価償却累計額		42,506,286	42,506,286
2,691,146	2,691,146		無形固定資産			
529,548	529,548		電話加入権			
2,161,598	2,161,598		電気供給利用権			
764,787,063	1,735,766,231	203,752,083	< 流動資産 >	221,160,961	970,979,168	
302,098,232	1,027,232,088	158,293,547	現金預金	179,228,602	725,133,856	
7,822,389	245,460,767	43,214,574	未収金	41,477,073	237,638,378	
38,534,816	46,741,750		過年度未収金	455,286	8,206,934	
			その他未収金			
402,819,647	402,819,647		有価証券			
			貯蔵品			
			前払金			
13,511,979	13,511,979	2,243,962	仮払消費税			

借 方			勘 定 科 目	貸 方		
残高	累計	当月		当月	累計	残高
			< 固定負債 >		698,772,713	698,772,713
			企業債		698,772,713	698,772,713
	203,203,304	56,679,616	< 流動負債 >	30,145,635	282,614,342	79,411,038
	30,292,791	30,292,791	企業債		60,919,866	30,627,075
	43,275,308		未払金		43,275,308	
	270,269		賞与引当金		270,269	
	4,080	4,080	還付預り金	4,080	4,080	
	370	370	仮受消費税	3,929,590	22,572,368	22,571,998
	129,360,486	26,382,375	営業外預り金	26,211,965	155,572,451	26,211,965
	1,161,709,498		< 繰延収益 >		1,570,117,391	408,407,893
			長期前受金		1,570,117,391	1,570,117,391
1,161,709,498	1,161,709,498		長期前受金収益化累計額			
			< 資本金 >	20,000,000	1,496,664,094	1,496,664,094
			自己資本金	20,000,000	1,496,664,094	1,496,664,094
	30,000,000	30,000,000	< 剰余金 >	10,000,000	507,877,350	477,877,350
			資本剰余金		91,429,052	91,429,052
			国庫（県）補助金		4,987,217	4,987,217
			一般会計補助金		1,077,281	1,077,281
			一般会計負担金		51,044,718	51,044,718
			県費補助金		5,322,791	5,322,791
			工事分担金		28,997,045	28,997,045
	30,000,000	30,000,000	利益剰余金	10,000,000	416,448,298	386,448,298
			減債積立金	5,000,000	122,748,747	122,748,747
			利益積立金		135,077,244	135,077,244
			建設改良積立金	5,000,000	115,332,000	115,332,000
	30,000,000	30,000,000	当年度未処分利益剰余金		43,290,307	13,290,307

借 方			勘 定 科 目	貸 方		
残高	累計	当月		当月	累計	残高
	3,710	3,710	< 水道事業収益 >	39,819,906	228,793,373	228,789,663
	3,710	3,710	営業収益	39,433,904	226,710,311	226,706,601
	3,710	3,710	給水収益	39,286,904	223,170,499	223,166,789
			受託工事収益		181,812	181,812
			他会計負担金			
			その他営業収益	147,000	3,358,000	3,358,000
			営業外収益	386,002	2,083,062	2,083,062
			受取利息及び配当金	386,002	1,812,793	1,812,793
			引当金戻入益		270,269	270,269
			消費税還付金			
			雑収益			
128,603,084	128,603,084	28,543,193	< 水道事業費用 >			
120,419,048	120,419,048	20,657,257	営業費用			
78,019,816	78,019,816	16,248,352	原水及び浄水費			
14,317,079	14,317,079	3,292,875	配水及び給水費			
161,000	161,000		受託工事費			
27,921,153	27,921,153	1,116,030	総係費			
			減価償却費			
			資産減耗費			
			その他営業費用			
7,885,936	7,885,936	7,885,936	営業外費用			
7,885,936	7,885,936	7,885,936	支払利息及び企業債			
			雑支出			
			消費税			
298,100	298,100		特別損失			
3,389,922,751	9,840,764,494	321,126,502	合 計	321,126,502	9,840,764,494	3,389,922,751

### 3. 損 益 計 算 書

(令和2年4月1日から令和2年9月30日まで)

	円	円	円
1. 営業収益			
(1) 給水収益	223,166,789		
(2) 受託工事収益	181,812		
(3) 他会計負担金			
(4) その他営業収益	3,358,000		
	3,358,000	226,706,601	
2. 営業費用			
(1) 原水及び浄水費	78,019,816		
(2) 配水及び給水費	14,317,079		
(3) 受託工事費	161,000		
(4) 総係費	27,921,153		
(5) 減価償却費			
(6) 資産減耗費			
(7) 営業利益		120,419,048	
			106,287,553
3. 営業外収益			
(1) 受取利息及び配当金	1,812,793		
(2) 引当金戻入	270,269		
(3) 雑収			
	2,083,062		
4. 営業外費用			
(1) 支払利息	7,885,936		
(2) 雑支			
	7,885,936		△ 5,802,874
経常利益			100,484,679
5. 特別損失			
(1) 特別損失	298,100	298,100	△ 298,100
当年度純利益			100,186,579
前年度繰越利益剰余金			13,290,307
当年度未処分利益剰余金			113,476,886

4. 貸 借 対 照 表

令和2年9月30日

《 資 産 の 部 》

	円	円	円	円
1. 固 定 資 産				
(1) 有 形 固 定 資 産				
イ 土 地		75,214,769		
ロ 建 物	117,722,341			
ハ 減 価 却 累 計 額	<u>△ 71,419,813</u>	46,302,528		
ニ 機 械 及 び 装 置	5,566,473,415			
ホ 車 両 及 び 運 搬 具	<u>△ 3,519,879,790</u>	2,046,593,625		
ヘ 工 具 器 具 及 び 備 品	662,333,866			
ト 量 減 価 却 累 計 額	<u>△ 449,166,841</u>	213,167,025		
有 形 固 定 資 産 合 計	929,000			
(2) 無 形 固 定 資 産	<u>△ 836,100</u>	92,900		
イ 電 話 加 入 権	1,230,000			
ロ 施 設 利 用 権	<u>△ 1,137,233</u>	92,767		
無 形 固 定 資 産 合 計	154,884,130			
	<u>△ 42,506,286</u>	112,377,844		
			2,493,841,458	
2. 流 動 資 産				
(1) 現 金 預 金			302,098,232	
(2) 未 収 金			46,357,205	
(3) 有 価 証 券			402,819,647	
(4) 前 払 金				
(5) そ の 他 の 流 動 資 産				
			<u>13,511,979</u>	
				<u>764,787,063</u>
資 産 合 計				<u><u>3,261,319,667</u></u>



《 負債 の 部 》

3. 固 定 負 債 債 債			
(1) 企 業 債 債 債 債		698,772,713	698,772,713
4. 流 動 負 債 債 債			
(1) 企 業 債 債 債 債		30,627,075	
(2) 預 計 債 債 債 債		48,783,963	
		<u>                    </u>	79,411,038
5. 繰 延 収 入 益 金 額 計 計			
(1) 長 期 前 受 取 益 化 累 計 額 計 計		1,570,117,391	
(2) 繰 延 収 入 益 化 累 計 額 計 計		<u>△ 1,161,709,498</u>	
			<u>408,407,893</u>
			<u>1,186,591,644</u>

《 資 本 の 部 》

6. 資 本 金 計			
(1) 自 己 資 本 金 計		1,496,664,094	1,496,664,094
7. 剰 余 金 計			
(1) 資 本 剰 余 金 計		91,429,052	
(2) 利 益 剰 余 金 計			
イ 減 債 積 立 金		122,748,747	
ロ 利 益 積 立 金		135,077,244	
ハ 建 設 改 良 積 立 金		115,332,000	
ニ 当 年 度 未 処 分 利 益 剰 余 金		<u>113,476,886</u>	
			<u>486,634,877</u>
剰 余 金 計			<u>578,063,929</u>
資 本 金 計			<u>2,074,728,023</u>
資 本 金 計			<u>3,261,319,667</u>