

令和元年度下半期の町の財政状況

1	令和元年度一般会計及び特別会計予算の状況	1
2	令和元年度一般会計予算の執行状況	2~4
3	令和元年度特別会計予算の執行状況	5~6
4	令和元年度住民負担の状況	7
5	地方債現在高の状況	8
6	水道事業会計の経理の概況	9~21



令和 2 年 6 月
宮 城 県 加 美 町

1 令和元年度一般会計及び特別会計並びに企業会計予算の状況（令和2年3月31日現在）

（単位：千円）

会計名	令和元年度 本予算額	6月定例議会 補正額	7月臨時議会 補正額	9月定例議会 補正額	10月臨時議会 補正額	12月定例会 補正額	1月臨時議会 補正額	3月定例会 補正額	3月臨時議会 補正額	平成30年度 繰越明許費 繰越額	下半期計
一般会計	13,200,000	206,487	22,900	193,215	97,290	252,813	10,298	△ 66,373	△ 6,215	539,957	14,450,372
特別会計	国民健康保険事業	2,610,000	2,661		54,286	1,425	4,330		11,070		2,683,772
	後期高齢者医療	265,000	4,500		1,231				10		270,741
	介護保険	3,115,000			97,742		1,277		△ 7,338		3,206,681
	介護サービス事業	11,400			7,550				△ 1,480		17,470
	加美郡介護認定審査会	6,100			554						6,654
	霊園事業	3,300			278						3,578
	町営駐車場事業	2,700			282						2,982
	下水道事業	1,150,000			19,903		388		△ 4,500	42,550	1,208,341
	浄化槽事業	119,700			2,315		464		△ 18,960		103,519
水道事業	693,000							△ 18,000		675,000	
合計	21,176,200	213,648	22,900	377,356	98,715	259,272	10,298	△ 105,571	△ 6,215	582,507	22,629,110

2 令和元年度 加美町一般会計予算執行状況

(令和2年3月31日現在)

(歳入)

(単位：千円、%)

款	予算現額 (A)	調定額 (B)	収入済額 (C)	収入未済額 (B)-(C)	徴収率(対調定) (C)/(B)*100	収入率(対予算) (C)/(A)*100
1 町 税	2,678,876	2,777,807	2,635,442	142,365	94.9	98.4
2 地 方 譲 与 税	196,391	203,386	203,386	0	100.0	103.6
3 利 子 割 交 付 金	1,500	1,247	1,247	0	100.0	83.1
4 配 当 割 交 付 金	7,100	5,985	5,985	0	100.0	84.3
5 株 式 等 譲 渡 所 得 割 交 付 金	5,600	3,659	3,659	0	100.0	65.3
6 地 方 消 費 税 交 付 金	428,836	428,836	428,836	0	100.0	100.0
7 ゴ ル フ 場 利 用 税 交 付 金	3,500	2,290	2,290	0	100.0	65.4
8 自 動 車 取 得 税 交 付 金	38,500	39,761	39,761	0	100.0	103.3
9 地 方 特 例 交 付 金	62,184	62,184	62,184	0	100.0	100.0
10 地 方 交 付 税	5,468,414	5,468,414	5,468,414	0	100.0	100.0
11 交 通 安 全 対 策 特 別 交 付 金	3,500	3,079	3,079	0	100.0	88.0
12 分 担 金 及 び 負 担 金	47,425	46,311	41,565	4,746	89.8	87.6
13 使 用 料 及 び 手 数 料	142,902	176,165	139,317	36,848	79.1	97.5
14 国 庫 支 出 金	1,188,083	858,925	855,807	3,118	99.6	72.0
15 県 支 出 金	821,822	650,463	636,522	13,941	97.9	77.5
16 財 産 収 入	71,858	57,466	52,595	4,871	91.5	73.2
17 寄 附 金	41,354	42,566	42,538	28	99.9	102.9
18 繰 入 金	992,509	941,710	941,710	0	100.0	94.9
19 繰 越 金	280,105	280,105	280,105	0	100.0	100.0
20 諸 収 入	298,213	229,181	192,097	37,084	83.8	64.4
21 町 債	1,671,700	496,500	496,500	0	100.0	29.7
一 時 借 入 金						
計	14,450,372	12,776,040	12,533,039	243,001	98.1	86.7

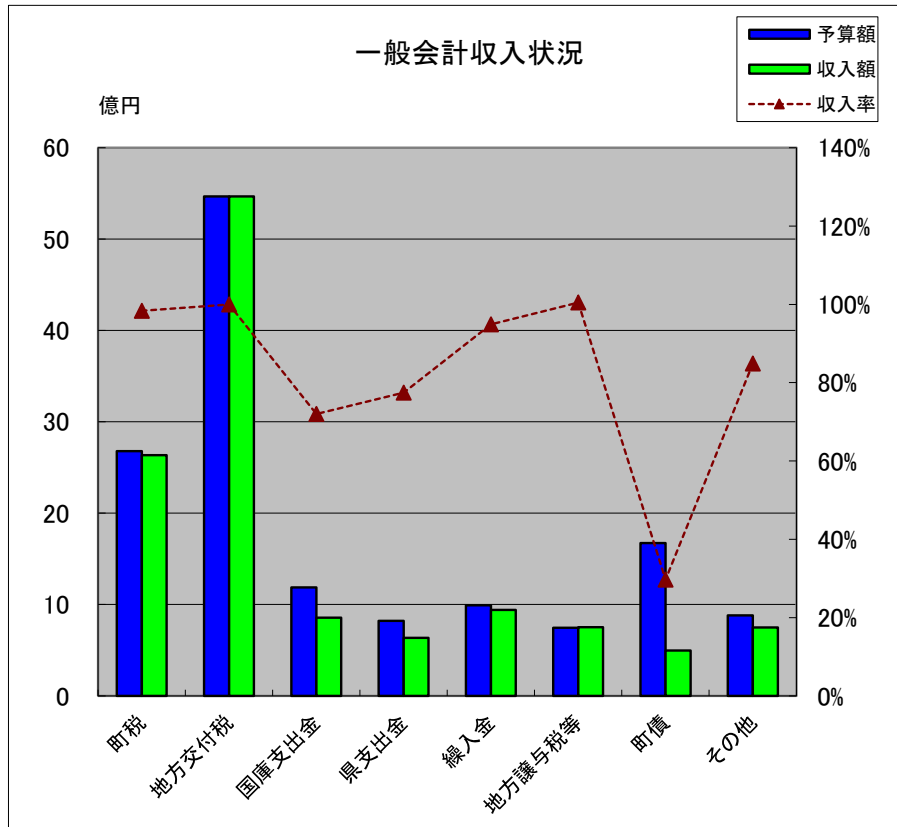
令和元年度 加美町一般会計予算執行状況

(令和2年3月31日現在)

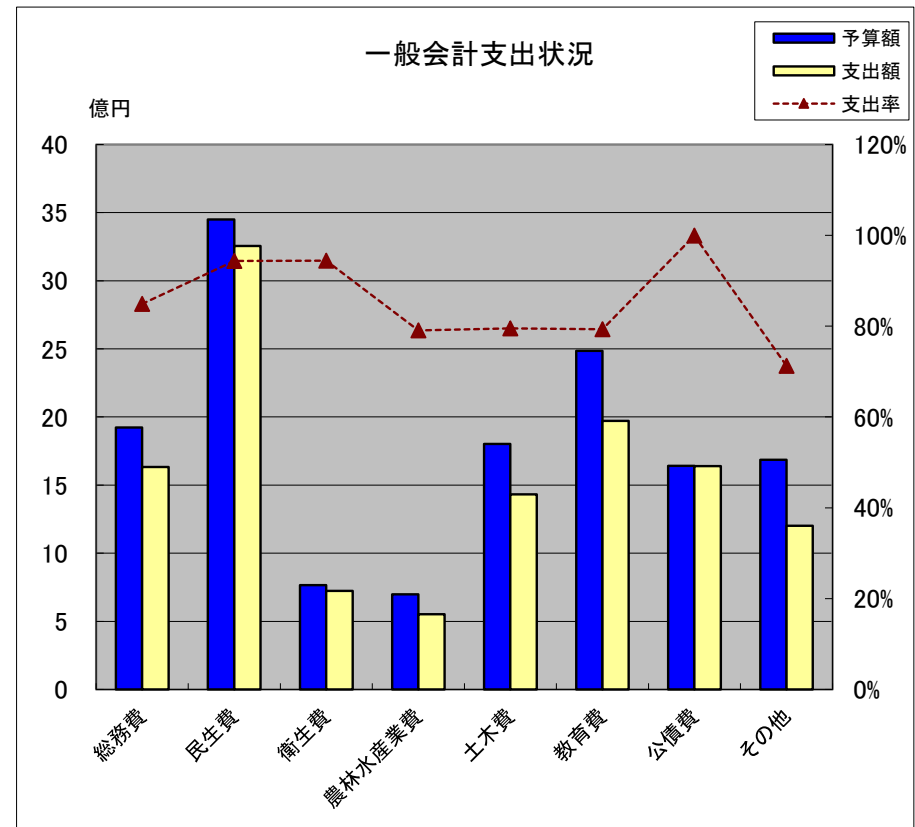
(歳 出)

(単位：千円、%)

款	予算現額 (A)	支出額 (B)	翌年度繰越額 (C)	予算残額 (A)-(B)-(C)	支出率 (B)/(A)*100
1 議 会 費	149,945	144,996		4,949	96.7
2 総 務 費	1,922,832	1,632,287	4,240	286,305	84.9
3 民 生 費	3,449,090	3,254,527		194,563	94.4
4 衛 生 費	766,826	724,289	1,089	41,448	94.5
5 労 働 費	9,205	9,140		65	99.3
6 農 林 水 産 業 費	697,984	551,812	63,934	82,238	79.1
7 商 工 費	437,512	415,612		21,900	95.0
8 土 木 費	1,802,497	1,432,648	143,263	226,586	79.5
9 消 防 費	598,285	555,901	7,634	34,750	92.9
10 教 育 費	2,485,739	1,972,173	190,611	322,955	79.3
11 災 害 復 旧 費	364,738	75,417	222,687	66,634	20.7
12 公 債 費	1,640,452	1,639,252		1,200	99.9
13 予 備 費	125,267	0		125,267	0.0
計	14,450,372	12,408,054	633,458	1,408,860	85.9



説明 ◎「地方譲与税等」の中には、地方譲与税、利子割交付金、配当割交付金、株式等譲渡所得割交付金、地方消費税交付金、ゴルフ場利用税交付金、自動車取得税交付金、地方特例交付金、交通安全対策特別交付金が入っています。
◎「その他」の中には、分担金及び負担金、使用料及び手数料、財産収入、寄附金、繰越金、諸収入が入っています。



説明 ◎「その他」の中には、議会費、労働費、商工費、消防費、災害復旧費、予備費が入っています。

3 令和元年度 加美町特別会計予算執行状況

(令和2年3月31日現在)

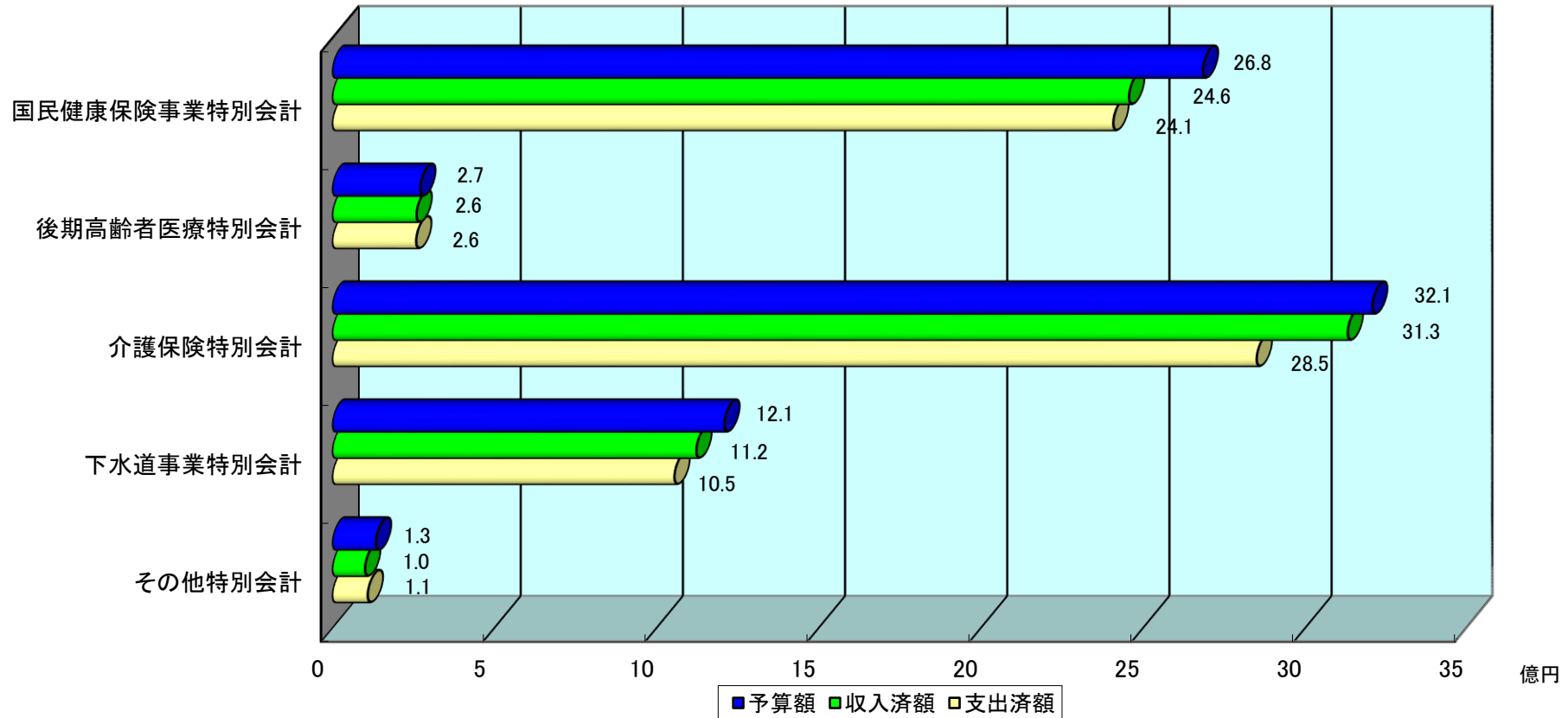
(歳入) (単位：千円、%)

区 分	予算現額 (A)	調定額 (B)	収入済額 (C)	収入未済額 (B)-(C)	徴収率(対調定) (C)/(B)*100	収入率(対予算) (C)/(A)*100
国民健康保険事業特別会計	2,683,772	2,486,813	2,456,111	30,702	98.8	91.5
後期高齢者医療特別会計	270,741	262,340	259,491	2,849	98.9	95.8
介護保険特別会計	3,206,681	3,134,032	3,130,485	3,547	99.9	97.6
介護サービス事業特別会計	17,470	17,106	17,106	0	100.0	97.9
加美郡介護認定審査会特別会計	6,654	6,666	6,666	0	100.0	100.2
霊園事業特別会計	3,578	3,813	3,792	21	99.4	106.0
町営駐車場事業特別会計	2,982	2,858	2,858	0	100.0	95.8
下水道事業特別会計	1,208,341	1,155,363	1,122,113	33,250	97.1	92.9
浄化槽事業特別会計	103,519	79,996	70,085	9,911	87.6	67.7
特別会計合計	7,503,738	7,148,987	7,068,707	80,280	98.9	94.2

(歳出) (単位：千円、%)

区 分	予算現額 (A)	支出額 (B)	翌年度繰越額 (C)	予算残額 (A)-(B)-(C)	支出率 (B)/(A)*100
国民健康保険事業特別会計	2,683,772	2,407,640		276,132	89.7
後期高齢者医療特別会計	270,741	258,262		12,479	95.4
介護保険特別会計	3,206,681	2,849,653		357,028	88.9
介護サービス事業特別会計	17,470	14,787		2,683	84.6
加美郡介護認定審査会特別会計	6,654	4,171		2,483	62.7
霊園事業特別会計	3,578	1,434		2,144	40.1
町営駐車場事業特別会計	2,982	1,589		1,393	53.3
下水道事業特別会計	1,208,341	1,054,482	41,820	112,039	87.3
浄化槽事業特別会計	103,519	86,891		16,628	83.9
特別会計合計	7,503,738	6,678,909	41,820	783,009	89.0

令和元年度特別会計予算執行状況



* 収入済額より支出済額が大きい特別会計は、一般会計等から一時繰替運用しています。

令和元年度下半期 町税等収入状況

(令和2年3月31日現在)

(単位：千円、%)

区 分		予算現額 (A)	調定額 (B)	収入済額 (C)	不納欠損額 (D)	収入未済額 (B)-(C)-(D)	収納率 (C)/(B)*100
一般 会計	町民税	967,993	1,011,640	892,476	1,153	118,011	88.2
	個人	830,832	864,197	746,603	1,152	116,442	86.4
	法人	137,161	147,443	145,873	1	1,569	98.9
	固定資産税	1,441,261	1,487,503	1,462,560	2,233	22,710	98.3
	固定資産税	1,403,249	1,449,491	1,424,548	2,233	22,710	98.3
	国有資産等所在町交付金及び納付金	38,012	38,012	38,012	0	0	100.0
	軽自動車税	90,304	94,516	92,714	160	1,642	98.1
	町たばこ税	169,538	177,067	177,065	0	2	100.0
	入湯税	9,780	10,627	10,627	0	0	100.0
計	2,678,876	2,781,353	2,635,442	3,546	142,365	94.8	
特別 会計	国民健康保険税	552,698	594,631	559,660	4,293	30,678	94.1
	一般被保険者国民健康保険税	551,974	593,949	558,987	4,293	30,669	94.1
	退職被保険者国民健康保険税	724	682	673	0	9	98.7
	介護保険料（第1号被保険者）	604,850	617,014	613,252	242	3,520	99.4

4 令和元年度下半期 住民負担の状況

(令和2年3月31日現在)

(単位：円、人、世帯)

	調定額（滞納繰 越分除く）(A)	人口又は被保険 者数 (B)	世帯数 (C)	1人当り (A) / (B)	1世帯当り (A) / (C)
町税	2,751,108,306	22,837	8,154	120,467	337,394
国民健康保険税	567,208,000	5,403	3,232	104,980	175,498
介護保険料	611,706,774	8,439		72,486	

5 地方債現在高の状況

普通会計

(単位:千円)

区 分	前年度末 現在高 A	R01年度発行 予定額 B	R01年度元利償還額			差引現在高 D (A+B-C)	地方交付税 措置額 E	実質負担額 D-E
			元金 C	利子	計			
1 公共事業等債	13,199		5,566	50	5,616	7,633	2,619	5,014
2 公営住宅建設事業債	484,879		45,881	6,424	52,305	438,998	0	438,998
3 災害復旧事業債	160,373	61,200	26,364	17	26,381	195,209	132,803	62,406
(1) 単独災害復旧事業債	59,904	61,200	10,271	6	10,277	110,833	52,646	58,187
(2) 補助災害復旧事業債	100,469		16,093	11	16,104	84,376	80,157	4,219
4 教育・福祉施設等整備事業債	58,339	0	24,032	1,383	25,415	34,307	23,638	10,669
うち学校教育施設等整備事業債	55,198		22,776	1,380	24,156	32,422	22,695	9,727
うち一般補助施設等整備事業債	3,141		1,256	3	1,259	1,885	943	942
5 一般単独事業債	2,342,431	292,200	550,897	7,367	558,264	2,083,734	1,456,110	627,624
うち地域総合整備事業債	0				0	0	0	0
うち旧地域総合整備事業債	0				0	0	0	0
うち防災対策事業債	0				0	0	0	0
うち旧合併特例事業債	2,307,036	292,200	537,342	6,987	544,329	2,061,894	1,443,326	618,568
うち地方道路等整備事業債	18,867		12,607	266	12,873	6,260	1,878	4,382
うち緊急防災・減災事業債	16,528		948	114	1,062	15,580	10,906	4,674
6 辺地対策事業債	998,665	179,200	102,563	402	102,965	1,075,302	860,242	215,060
7 過疎対策事業債	3,782,288	462,000	348,749	1,925	350,674	3,895,539	2,726,877	1,168,662
8 厚生福祉施設整備事業債	0				0	0	0	0
9 国の予算貸付・政府関係機関貸付債	17,860		3,506	299	3,805	14,354	0	14,354
10 財源対策債	16,532		7,670	367	8,037	8,862	5,160	3,702
11 臨時財政特例債	0				0	0	0	0
12 減税補てん債	53,733		13,755	216	13,971	39,978	39,978	0
13 臨時税収補てん債	0				0	0	0	0
14 臨時財政対策債	5,811,009	307,200	464,611	18,510	483,121	5,653,598	5,653,598	0
15 調整債	0				0	0	0	0
16 都道府県貸付金	14,197		2,098		2,098	12,099	0	12,099
合 計	13,753,505	1,301,800	1,595,692	36,960	1,632,652	13,459,613	10,901,025	2,558,588

* 本表は地方財政状況調査の作成要領に準じ作成しています。

* R01年度発行予定額Bには、H30年度からの繰越分329,100千円（辺地対策事業債66,600千円、過疎対策事業債116,100千円、旧合併特例事業債146,400千円）を含んでいます。

* R01年度発行予定額B、R01年度元金償還額Cには、借換に伴う起債見込額及び元金償還見込額分を除いています。

加美町水道事業業務状況説明書

- 1 業務の概要
- 2 残高試算表
- 3 損益計算書
- 4 貸借対照表

令和元年度 加美町水道事業報告書

1 概 況

(1) 総括事項

水道は、町民生活や経済活動をすすめるための社会基盤として不可欠なものであり、これらの機能を維持するためには、常に「安全・安心でおいしい水」を安定的に供給することが求められています。本町の水道事業においては、漏水防止対策の強化・水質の保全・水圧の適正化や老朽化した施設の計画的整備などに努めてきたところであります。

また、水道料金の滞納者に対しては、水道事業給水停止に関する規程に基づき、督促、催告、給水停止処分など所定の通知を行い、一定の成果を上げておりません。

水の安定供給と効率的・効果的な水道事業の運営を行うため水道事業包括業務委託を行っており、また、尚一層のコスト低減に努めつつ適正な料金設定を検討し、健全な企業経営をめざしてまいります。

① 給水状況

令和元年度末の給水戸数は8,116戸で前年度対比49戸の増加で、給水人口においては22,732人で前年度対比376人の減少となっており、給水人口の減少が続いております。水需要については、年間総配水量で2,657,923 m^3 、年間有収水量で2,086,476 m^3 となり、前年度対比では年間総配水量については41,195 m^3 の減少、年間有収水量については47,694 m^3 の減少となりました。有収率は78.50%で前年度比較0.57ポイント減少し、東日本大震災以降低い有収率となっております。

今後も漏水の早期発見や調査を実施し、有収率の改善に努め安定した水の供給をめざしてまいります。

② 財政状況

令和元年度の事業成績については、収益的収支における事業収益が490,885,802円（税抜き）で、事業費用は479,449,094円（税抜き）となり、当年度は純利益が11,436,708円となり昨年度に比較し、1,874,242円の増収となりました。この主な要因は、収益においては、給水収益が減少した一方、費用においては、配水及び給水費で修繕費と総係費で委託料が減少したことによるものであります。

また、資本的収支については、資本的収入額が、資本的支出額に不足する額は127,215,176円（税込）であり、過年度分損益勘定留保資金101,590,322円、減債積立金10,000,000円、建設改良積立金10,000,000円及び当該年度消費税資本的収支調整額5,624,854円で補填しました。

以上により、令和元年度末の資産総額は、3,186,187,493円となり、内訳は固定資産2,479,013,404円、流動資産707,174,089円であります。

(2) 議会議決事項

議案番号	件名	提出年月日	議決年月日
議案第 41号	平成31年度加美町水道事業会計予算	平成31年3月5日	平成31年3月15日
議案第130号	令和元年度加美町水道事業会計補正予算(第1号)	令和元年12月11日	令和元年12月13日
議案第 23号	令和元年度加美町水道事業会計補正予算(第2号)	令和2年3月4日	令和2年3月6日

(3) 職員に関する事項

	事務職員	技術職員	兼務職員	計
前年度人員	1			1
期間中増減				
当年度末人員	1			1

※ () は再任用短時間勤務職員を外書き

2 工 事

(1) 建設工事の概況

工 事 名	施 工 内 容	工 事 費	着 手 年 月 日	竣 工 年 月 日
味ヶ袋橋水道添架管補強工事 (味ヶ袋)	添架管補強 防凍・塗装工 1式	3,294,000 円	令和元年4月5日	令和元年6月26日
平成31年度 加上管工第1号 館山浄水場急速ろ過機改修工事 (米泉)	ろ過機改修 ろ過機改修・塗装工 1式 ろ材更新 1式	9,396,000 円	令和元年5月28日	令和元年8月30日
令和元年度 加上管工第2号 多田川浄水場pH計更新工事 (上多田川)	pH計更新 pH計更新工 1式	3,102,000 円	令和元年8月8日	令和元年12月2日
令和元年度 加上管工第3号 多田川浄水場1系ろ過設備更新工事 (上多田川)	ろ過設備更新 ろ過ポンプ更新工 1式 逆流ポンプ更新工 1式	4,840,000 円	令和元年8月30日	令和2年1月31日
令和元年度 加上管工第4号 加美町水道管敷設工事 (薬師堂一番)	水道管布設 L=69.0m PPφ30mm	3,624,480 円	令和元年7月24日	令和元年8月12日
令和元年度 加上管工第7号 中新田幹線制水弁設置工事 (米泉)	制水弁設置 制水弁設置工 φ350mm 1基	3,043,700 円	令和元年11月12日	令和元年12月25日
令和元年度 加上管工第8号 北川内ポンプ場ほか更新工事 (宮崎字新坂)	ポンプ場更新 ポンプ・電動機更新工 1式	4,840,000 円	令和元年12月10日	令和2年3月24日
令和元年度 加上管工第9号 麓ポンプ場送水ポンプ更新工事 (宮崎字麓)	送水ポンプ更新 送水ポンプ更新工 1式	2,475,000 円	令和元年12月26日	令和2年3月24日
令和元年度 加上管工第10号 鹿原支線移設工事(1工区) (鹿原)	配水管移設 L=215.4m PPφ25mm	1,287,000 円	令和元年12月18日	令和元年12月25日
令和元年度 加上管工第11号 鹿原支線移設工事(2工区) (鹿原)	配水管分水 配水管分水工 1式	751,300 円	令和元年12月18日	令和元年12月25日

3 業 務

(1) 業 務 量

事 項	単 位	令和元年度	平成30年度	比 較	
				増 減	比 率 (%)
給 水 人 口	人	22,732	23,108	△ 376	△ 1.63
給 水 戸 数	戸	8,116	8,067	49	0.61
年 間 配 水 量	m ³	2,657,923	2,699,118	△ 41,195	△ 1.53
年 間 有 収 水 量	m ³	2,086,476	2,134,170	△ 47,694	△ 2.23
年 間 無 収 水 量	m ³	177,350	181,404	△ 4,054	△ 2.23
年 間 無 効 水 量	m ³	394,097	383,544	10,553	2.75
一 日 最 大 配 水 量	m ³	8,216	8,030	186	2.32
一 日 平 均 配 水 量	m ³	7,262	7,395	△ 133	△ 1.80
年 間 有 収 率	%	78.50	79.07	△ 0.57	

(2) 事業収入に関する事項

(税抜き 単位：円)

区 分	令和元年度決算額	平成30年度決算額	比 較		備 考
			増 減	比 率 (%)	
水 道 事 業 収 益	490,885,802	495,084,406	△ 4,198,604	△ 0.85	
営 業 収 益	463,272,547	466,434,193	△ 3,161,646	△ 0.68	
営 業 外 収 益	27,613,255	28,650,213	△ 1,036,958	△ 3.62	

(3) 事業費に関する事項

(税抜き 単位：円)

区 分	令和元年度決算額	平成30年度決算額	比 較		備 考
			増 減	比 率 (%)	
水 道 事 業 費 用	479,449,094	485,521,940	△ 6,072,846	△ 1.25	
営 業 費 用	461,994,256	466,071,357	△ 4,077,101	△ 0.87	
営 業 外 費 用	16,820,940	18,114,385	△ 1,293,445	△ 7.14	
特 別 損 失	633,898	1,336,198	△ 702,300	△ 52.56	

4 会 計

(1) 重要契約の要旨

(単位：円)

契約年月日	契約金額	契 約 の 内 容	契約の相手方
令和元年5月27日	9,396,000	館山浄水場急速ろ過機改修工事（米泉）	(株)水機テクノス東北支店
令和元年5月29日	3,294,000	味ヶ袋橋水道添架管補強工事（味ヶ袋）	(株)佐々直建設
令和元年8月7日	3,102,000	多田川浄水場 pH計更新工事（上多田川）	(株)水機テクノス東北支店
令和元年8月7日	3,624,480	加美町水道管敷設工事（薬師堂一番）	(株)佐々直建設
令和元年8月29日	4,840,000	多田川浄水場 1系ろ過設備更新工事（上多田川）	(株)水機テクノス東北支店
令和元年11月12日	3,043,700	中新田幹線制水弁設置工事（米泉）	(株)水研東北営業所
令和元年12月9日	4,840,000	北川内ポンプ場ほか更新工事（宮崎字新坂）	(業)アクアネット加美営業所
令和元年12月17日	1,287,000	鹿原支線移設工事（1工区）（鹿原）	(株)新栄設備工業
令和元年12月25日	2,475,000	麓ポンプ場送水ポンプ更新工事（宮崎字麓）	(株)水機テクノス東北支店

(2) 企業債

・水道事業

(単位：円)

区 分	前年度末残高	本年度借入額	本年度償還額	本年度末現在高
財 務 省	440,646,951	0	31,035,728	409,611,223
公共団体金融機構等	378,644,000	0	28,562,644	350,081,356
計	819,290,951	0	59,598,372	759,692,579

(3) その他会計経理に関する重要事項

1) 損益勘定留保資金状況	円
1 . 前年度末残高	264,327,693
2 . 当年度発生額	113,323,038
3 . 当年度使用額	101,590,322
4 . 当年度末残高	276,060,409
2) 未処分利益剰余金状況	円
1 . 前年度末残高	61,853,599
2 . 当年度発生額	31,436,708
3 . 当年度使用額	50,000,000
4 . 当年度末残高	43,290,307
3) 減債積立金状況	円
1 . 前年度末残高	122,748,747
2 . 当年度発生額	5,000,000
3 . 当年度使用額	10,000,000
4 . 当年度末残高	117,748,747
4) 利益積立金状況	円
1 . 前年度末残高	135,077,244
2 . 当年度発生額	0
3 . 当年度使用額	0
4 . 当年度末残高	135,077,244
5) 建設改良積立金状況	円
1 . 前年度末残高	115,332,000
2 . 当年度発生額	5,000,000
3 . 当年度使用額	10,000,000
4 . 当年度末残高	110,332,000

2. 残 高 試 算 表

令和2年3月31日

借 方			勘 定 科 目	貸 方		
残	累	当		当	累	残
2,479,013,404	6,625,020,821	91,655,104	< 固定資産 >	163,706,699	4,146,007,417	
6,561,268,321	6,595,428,521	64,753,950	有形固定資産	34,160,200	34,160,200	0
75,214,769	75,214,769		土地			
117,722,341	117,722,341		建物	0	0	
5,565,503,415	5,565,503,415	15,426,000	構築物			
662,333,866	662,333,866	18,170,000	機械及び装置			
929,000	929,000	0	車輛運搬具			
1,230,000	1,230,000	0	工具器具及び備品			
138,334,930	172,495,130	31,157,950	量水器	34,160,200	34,160,200	
0	26,901,154	26,901,154	減価償却累計額	129,546,499	4,111,847,217	4,084,946,063
	0	0	建物減価償却累計額	1,997,532	71,419,813	71,419,813
			構築物減価償却累計額	99,035,444	3,519,879,790	3,519,879,790
			機械及び装置減価償却累計額	16,456,115	449,166,841	449,166,841
			車輛運搬具減価償却累計額		836,100	836,100
			工具器具及び備品減価償却累計額	0	1,137,233	1,137,233
	26,901,154	26,901,154	量水器減価償却累計額	12,057,408	69,407,440	42,506,286
0	0	0	建設仮勘定	0	0	
2,691,146	2,691,146	0	無形固定資産	0	0	0
529,548	529,548	0	電話加入権	0	0	
2,161,598	2,161,598	0	電気供給利用権	0	0	
707,174,089	2,830,141,954	2,127,105,449	< 流動資産 >	2,122,967,865	2,122,967,865	0
257,612,692	1,867,774,290	1,617,405,786	現金預金	1,610,161,598	1,610,161,598	
10,014,234	473,673,507	473,673,507	営業未収金	463,659,273	463,659,273	
			営業外未収金			
36,727,516	49,858,885	10,531	過年度未収金	13,131,369	13,131,369	
402,819,647	402,819,647		有価証券			
	0		前払金			
0	2,034,600	2,034,600	前払消費税	2,034,600	2,034,600	
	33,981,025	33,981,025	仮払消費税	33,981,025	33,981,025	

借 方			勘 定 科 目	貸 方		
残	累	当		当	累	残
	60,919,866	60,919,866	< 固定負債 >	0	759,692,579	698,772,713
	60,919,866	60,919,866	企業債		759,692,579	698,772,713
	476,311,459	476,311,459	< 流動負債 >	478,601,113	580,776,902	104,465,443
	59,598,372	59,598,372	企業債	60,919,866	120,518,238	60,919,866
	76,515,348	76,515,348	未払金	77,468,408	119,790,656	43,275,308
	255,169	255,169	賞与引当金	270,269	525,438	270,269
	37,026	37,026	還付預り金	37,026	37,026	0
	39,017,582	39,017,582	仮受消費税	39,017,582	39,017,582	
	300,887,962	300,887,962	営業外預り金	300,887,962	300,887,962	
	1,161,709,498	23,482,507	< 繰延収益 >	2,762,000	1,570,117,391	408,407,893
	0	0	長期前受金	2,762,000	1,570,117,391	1,570,117,391
1,161,709,498	1,161,709,498	23,482,507	長期前受金収益化累計額	0		
	0	0	< 資本金 >	40,000,000	1,476,664,094	1,476,664,094
	0	0	自己資本金		1,009,196,094	1,009,196,094
	0	0	組入資本金	40,000,000	467,468,000	467,468,000
	70,000,000	70,000,000	< 剰余金 >	30,000,000	556,440,642	486,440,642
	0	0	資本剰余金	0	91,429,052	91,429,052
			国庫（県）補助金		4,987,217	4,987,217
			他会計補助金	0	1,077,281	1,077,281
			一般会計負担金		51,044,718	51,044,718
			工事負担金			0
			預金利子	0		0
			県費補助金	0	5,322,791	5,322,791
			工事分担金	0	28,997,045	28,997,045
	0	0	国庫補助金返還金	0	0	
	70,000,000	70,000,000	利益剰余金	30,000,000	465,011,590	395,011,590
	10,000,000	10,000,000	減債積立金	5,000,000	127,748,747	117,748,747
	0	0	利益積立金	0	135,077,244	135,077,244
	10,000,000	10,000,000	建設改良積立金	5,000,000	120,332,000	110,332,000
	10,000,000	10,000,000	当年度未処分利益剰余金		21,853,599	11,853,599
	40,000,000	40,000,000	その他未処分利益剰余金変動額	20,000,000	60,000,000	20,000,000

借 方			勘 定 科 目	貸 方		
残	累	当		当	累	残
0	5,185	5,185	< 水道事業収益 >	490,890,987	490,890,987	490,885,802
	5,185	5,185	営業収益	463,277,732	463,277,732	463,272,547
	5,185	5,185	給水収益	435,382,312	435,382,312	435,377,127
	0	0	受託工事収益	2,641,420	2,641,420	2,641,420
	0	0	他会計負担金	18,799,000	18,799,000	18,799,000
		0	その他営業収益	6,455,000	6,455,000	6,455,000
	0	0	営業外収益	27,613,255	27,613,255	27,613,255
		0	受取利息及び配当金	3,642,079	3,642,079	3,642,079
	0	0	他会計補助金	0	0	0
	0	0	長期前受金戻入	23,482,507	23,482,507	23,482,507
	0	0	引当金戻入益	255,169	255,169	255,169
		0	雑収益	233,500	233,500	233,500
			補助金	0	0	0
479,449,094	479,449,094	479,449,094	< 水道事業費用 >	0	0	0
461,994,256	461,994,256	461,994,256	営業費用	0	0	0
190,317,105	190,317,105	190,317,105	原水及び浄水費	0	0	
30,070,241	30,070,241	30,070,241	配水及び給水費			
2,595,000	2,595,000	2,595,000	受託工事費	0	0	
102,206,365	102,206,365	102,206,365	総係費	0	0	
129,546,499	129,546,499	129,546,499	減価償却費	0	0	
7,259,046	7,259,046	7,259,046	資産減耗費	0	0	
0	0	0	その他営業費用	0	0	
16,820,940	16,820,940	16,820,940	営業外費用	0	0	0
16,759,082	16,759,082	16,759,082	支払利息及び企業債	0	0	
61,858	61,858	61,858	雑支出	0	0	
0		0	消費税	0	0	
0	0	0	繰延勘定償却	0	0	
633,898	633,898	633,898	特別損失	0	0	
	0		特別利益	0	0	0
	0	0	固定資産売却益	0	0	0
3,665,636,587	11,703,557,877	3,328,928,664	合 計	3,328,928,664	11,703,557,877	3,665,636,587

3. 損 益 計 算 書

(平成31年4月1日から令和2年3月31日まで)

	円	円	円
1. 営業収益			
(1) 給水収益	435,377,127		
(2) 受託工事収益	2,641,420		
(3) 他会計負担金	18,799,000		
(4) その他営業収益	6,455,000	463,272,547	
	<hr/>		
2. 営業費用			
(1) 原水及び浄水費	190,317,105		
(2) 配水及び給水費	30,070,241		
(3) 受託工事費	2,595,000		
(4) 総係費	102,206,365		
(5) 減価償却費	129,546,499		
(6) 資産減耗費	7,259,046	461,994,256	
	<hr/>		1,278,291
3. 営業外収益			
(1) 受取利息及び配当金	3,642,079		
(2) 長期前受金戻入	23,482,507		
(3) 引当金戻入益	255,169		
(4) 雑収	233,500	27,613,255	
	<hr/>		
4. 営業外費用			
(1) 支払利息	16,759,082		
(2) 雑支出	61,858	16,820,940	10,792,315
	<hr/>		<hr/>
			12,070,606
5. 特別損失			
(1) 特別損失	633,898	633,898	△ 633,898
	<hr/>		<hr/>
当年度純利益			11,436,708
前年度繰越利益剰余金			11,853,599
その他の未処分利益剰余金変動額			20,000,000
当年度未処分利益剰余金			<hr/> <hr/> 43,290,307

4. 貸借対照表
 資産の部

令和2年3月31日

	円	円	円	円
1. 固定資産				
(1) 有形固定資産				
イ 土地建物		75,214,769		
ロ 減価償却累計額	117,722,341			
ハ 構築物	△ 71,419,813	46,302,528		
ニ 機械及び装置	5,565,503,415			
ホ 車両運搬具	△ 3,519,879,790	2,045,623,625		
ヘ 工具器具及び備品	662,333,866			
ト 量水器	△ 449,166,841	213,167,025		
有形固定資産合計	929,000			
	△ 836,100	92,900		
(2) 無形固定資産	1,230,000			
イ 電話加入権	△ 1,137,233	92,767		
ロ 施設利用権	138,334,930			
無形固定資産合計	△ 42,506,286	95,828,644		
固定資産合計		2,476,322,258		
			2,691,146	
2. 流動資産				
(1) 現金預金			257,612,692	
(2) 未収金			46,741,750	
(3) 有価証券			402,819,647	
流動資産合計			707,174,089	
資産合計			3,186,187,493	

負債の部

3. 固定負債	債		
(1) 固定負債	債	698,772,713	698,772,713
4. 流動負債	債		
(1) 流動負債	債	60,919,866	
(2) 未払当	債	43,275,308	
(3) 引当	債	270,269	
	債	<u>104,465,443</u>	104,465,443
5. 繰延収受	益		
(1) 長期前受	益	1,570,117,391	
(2) 繰延収受	益	<u>△ 1,161,709,498</u>	
	益		<u>408,407,893</u>
	益		<u><u>1,211,646,049</u></u>

資本の部

6. 資本金	金		
(1) 資本金	金	1,476,664,094	1,476,664,094
7. 剰余金	金		
(1) 資本金	金	91,429,052	
(2) 剰余金	金		91,429,052
イ 減債積立	金	117,748,747	
ロ 利益積立	金	135,077,244	
ハ 建設改良積立	金	110,332,000	
ニ 当年度未処分利益剰余	金	<u>43,290,307</u>	
	金	<u>406,448,298</u>	
剰余金	金		<u>497,877,350</u>
負債	債		<u>1,974,541,444</u>
負債	債		<u><u>3,186,187,493</u></u>