

令和元年度上半期の町の財政状況

1	令和元年度一般会計及び特別会計予算の状況	1
2	令和元年度一般会計予算の執行状況	2~4
3	令和元年度特別会計予算の執行状況	5~6
4	令和元年度住民負担の状況	7
5	地方債現在高の状況	8
6	水道事業会計の経理の概況	9~16



令和元年12月
宮城県加美町

1 令和元年度一般会計及び特別会計並びに企業会計予算の状況（令和元年9月30日現在）

（単位：千円）

会計名		令和元年度 本予算額	6月定例議会 補正額	7月臨時議会 補正額	9月定例議会 補正額	30年度繰越 明許費繰越額	上半期計
一 般 会 計		13,200,000	206,487	22,900	193,215	539,957	14,162,559
特 別 会 計	国民健康保険事業	2,610,000	2,661		54,286		2,666,947
	後期高齢者医療	265,000	4,500		1,231		270,731
	介護保険	3,115,000			97,742		3,212,742
	介護サービス事業	11,400			7,550		18,950
	加美郡介護認定審査会	6,100			554		6,654
	霊園事業	3,300			278		3,578
	町営駐車場事業	2,700			282		2,982
	下水道事業	1,150,000			19,903	42,550	1,212,453
	浄化槽事業	119,700			2,315		122,015
水 道 事 業		693,000					693,000
合 計		21,176,200	213,648	22,900	377,356	582,507	22,372,611

2 令和元年度 加美町一般会計予算の執行状況

(令和元年9月30日現在)

(歳入)

(単位：千円、%)

款	予算現額 (A)	調定額 (B)	収入済額 (C)	収入未済額 (B)-(C)	徴収率(対調定) (C)/(B)*100	収入率(対予算) (C)/(A)*100
1 町 税	2,506,253	2,643,326	1,549,934	1,093,392	58.6	61.8
2 地 方 譲 与 税	196,391	58,603	58,603	0	100.0	29.8
3 利 子 割 交 付 金	1,500	648	648	0	100.0	43.2
4 配 当 割 交 付 金	7,100	1,408	1,408	0	100.0	19.8
5 株 式 等 譲 渡 所 得 割 交 付 金	5,600	0	0	0	0.0	0.0
6 地 方 消 費 税 交 付 金	470,000	250,464	250,464	0	100.0	53.3
7 ゴ ル フ 場 利 用 税 交 付 金	3,500	995	995	0	100.0	28.4
8 自 動 車 取 得 税 交 付 金	38,500	19,607	19,607	0	100.0	50.9
9 地 方 特 例 交 付 金	71,713	19,339	19,339	0	100.0	27.0
10 地 方 交 付 税	5,398,754	3,788,052	3,788,052	0	100.0	70.2
11 交 通 安 全 対 策 特 別 交 付 金	3,500	1,588	1,588	0	100.0	45.4
12 分 担 金 及 び 負 担 金	49,767	24,863	18,450	6,413	74.2	37.1
13 使 用 料 及 び 手 数 料	149,505	108,989	69,462	39,527	63.7	46.5
14 国 庫 支 出 金	1,136,779	241,633	241,633	0	100.0	21.3
15 県 支 出 金	795,257	167,039	162,620	4,419	97.4	20.4
16 財 産 収 入	68,591	18,224	16,802	1,422	92.2	24.5
17 寄 附 金	16,407	4,452	4,452	0	100.0	27.1
18 繰 入 金	1,127,809	0	0	0	0.0	0.0
19 繰 越 金	280,105	280,105	280,105	0	100.0	100.0
20 諸 収 入	269,028	26,380	21,977	4,403	83.3	8.2
21 町 債	1,566,500	0	0	0	0.0	0.0
一 時 借 入 金						
計	14,162,559	7,655,715	6,506,139	1,149,576	85.0	45.9

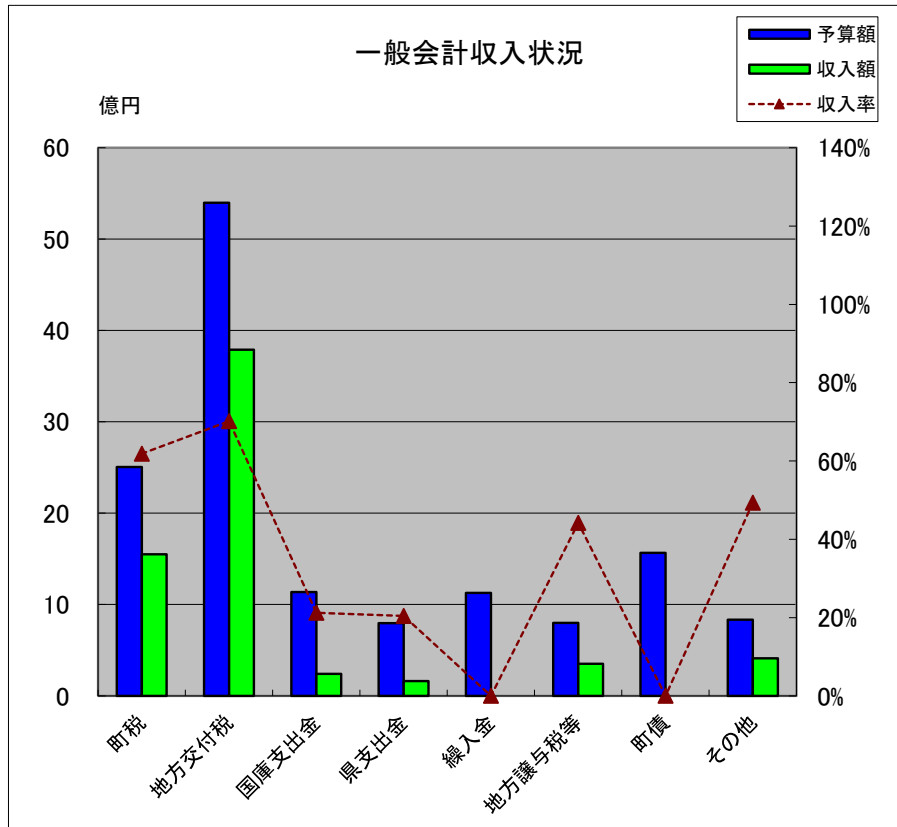
令和元年度 加美町一般会計予算の執行状況

(令和元年9月30日現在)

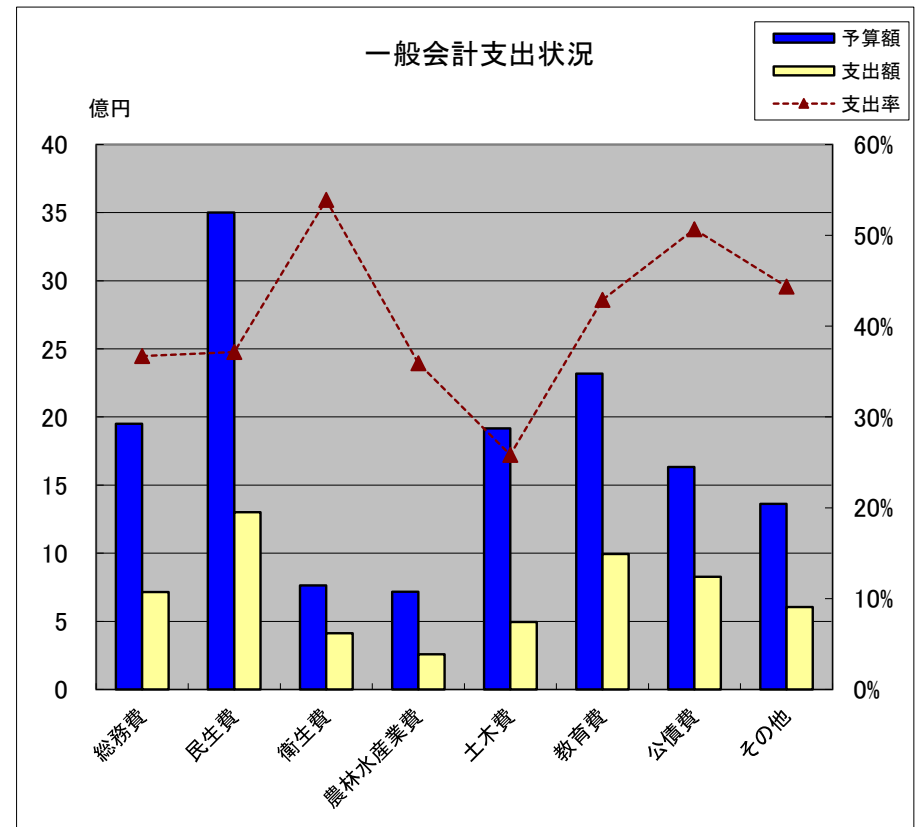
(歳 出)

(単位：千円、%)

款	予算現額 (A)	支出額 (B)	翌年度繰越額 (C)	予算残額 (A)-(B)-(C)	支出率 (B)/(A)*100
1 議 会 費	151,423	76,460		74,963	50.5
2 総 務 費	1,950,589	715,894		1,234,695	36.7
3 民 生 費	3,500,522	1,300,490		2,200,032	37.2
4 衛 生 費	763,738	411,586		352,152	53.9
5 労 働 費	6,505	370		6,135	5.7
6 農 林 水 産 業 費	716,614	257,483		459,131	35.9
7 商 工 費	465,853	228,116		237,737	49.0
8 土 木 費	1,915,771	494,963		1,420,808	25.8
9 消 防 費	656,684	299,756		356,928	45.6
10 教 育 費	2,318,723	994,862		1,323,861	42.9
11 災 害 復 旧 費	1,959	0		1,959	0.0
12 公 債 費	1,633,585	827,609		805,976	50.7
13 予 備 費	80,593	0		80,593	0.0
計	14,162,559	5,607,589	0	8,554,970	39.6



説明 ◎「地方譲与税等」の中には、地方譲与税、利子割交付金、配当割交付金、株式等譲渡所得割交付金、地方消費税交付金、ゴルフ場利用税交付金、自動車取得税交付金、地方特例交付金、交通安全対策特別交付金が入っています。
◎「その他」の中には、分担金及び負担金、使用料及び手数料、財産収入、寄附金、繰越金、諸収入が入っています。



説明 ◎「その他」の中には、議会費、労働費、商工費、消防費、災害復旧費、予備費が入っています。

3 令和元年度 加美町特別会計予算の執行状況

(令和元年9月30日現在)

(歳 入)

(単位：千円、%)

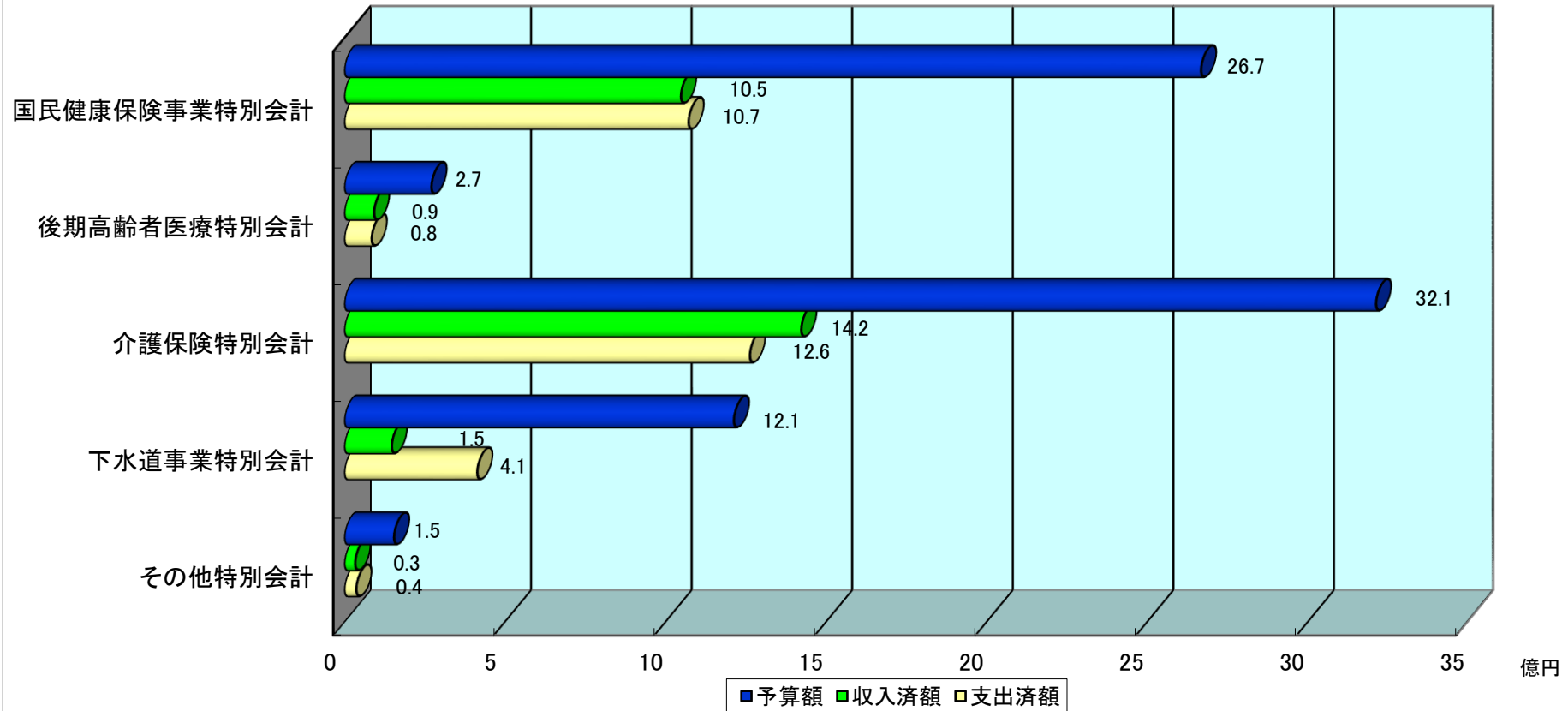
区 分	予算現額 (A)	調定額 (B)	収入済額 (C)	収入未済額 (B)-(C)	徴収率(対調定) (C)/(B)*100	収入率(対予算) (C)/(A)*100
国民健康保険事業特別会計	2,666,947	1,418,049	1,047,625	370,424	73.9	39.3
後期高齢者医療特別会計	270,731	187,927	91,981	95,946	48.9	34.0
介護保険特別会計	3,212,742	1,720,092	1,422,289	297,803	82.7	44.3
介護サービス事業特別会計	18,950	4,007	4,007	0	100.0	21.1
加美郡介護認定審査会特別会計	6,654	6,651	6,651	0	100.0	100.0
霊園事業特別会計	3,578	3,571	3,520	51	98.6	98.4
町営駐車場事業特別会計	2,982	1,287	1,287	0	100.0	43.2
下水道事業特別会計	1,212,453	180,884	147,066	33,818	81.3	12.1
浄化槽事業特別会計	122,015	18,052	17,617	435	97.6	14.4
特別会計合計	7,517,052	3,540,520	2,742,043	798,477	77.4	36.5

(歳 出)

(単位：千円、%)

区 分	予算現額 (A)	支出額 (B)	翌年度繰越額 (C)	予算残額 (A)-(B)-(C)	支出率 (B)/(A)*100
国民健康保険事業特別会計	2,666,947	1,071,281		1,595,666	40.2
後期高齢者医療特別会計	270,731	84,588		186,143	31.2
介護保険特別会計	3,212,742	1,262,353		1,950,389	39.3
介護サービス事業特別会計	18,950	7,438		11,512	39.3
加美郡介護認定審査会特別会計	6,654	2,025		4,629	30.4
霊園事業特別会計	3,578	305		3,273	8.5
町営駐車場事業特別会計	2,982	603		2,379	20.2
下水道事業特別会計	1,212,453	413,308		799,145	34.1
浄化槽事業特別会計	122,015	26,125		95,890	21.4
特別会計合計	7,517,052	2,868,026	0	4,649,026	38.2

令和元年度特別会計予算執行状況



* 国民健康保険事業特別会計など、収入済額より支出済額が大きい会計は、一般会計等から一時繰替運用しています。

令和元年度上半期 町税等の収入状況

(令和元年9月30日現在)

(単位：千円、%)

区 分		予算現額 (A)	調定額 (B)	収入済額 (C)	不納欠損額 (D)	収入未済額 (B)-(C)-(D)	収納率 (C)/(B)*100
一般 会計	町民税	932,993	942,636	410,267	0	532,369	43.5
	個人	805,832	857,814	328,368	0	529,446	38.3
	法人	127,161	84,822	81,899	0	2,923	96.6
	固定資産税	1,318,638	1,509,674	953,448	0	556,226	63.2
	固定資産税	1,280,626	1,471,662	915,436	0	556,226	62.2
	国有資産等所在町交付金及び納付金	38,012	38,012	38,012	0	0	100.0
	軽自動車税	89,404	93,570	88,773	0	4,797	94.9
	町たばこ税	154,538	91,597	91,597	0	0	100.0
	入湯税	9,780	5,849	5,849	0	0	100.0
	都市計画税	0	0	0	0	0	0.0
	計	2,505,353	2,643,326	1,549,934	0	1,093,392	58.6
特別 会計	国民健康保険税	529,473	594,129	223,706	0	370,423	37.7
	一般被保険者国民健康保険税	528,545	593,307	223,394	0	369,913	37.7
	退職被保険者国民健康保険税	928	822	312	0	510	38.0
	介護保険料(第1号被保険者)	596,430	614,640	316,837	0	297,803	51.5

4 令和元年度上半期 住民負担の状況

(令和元年9月30日現在)

(単位：円、人、世帯)

	調定額(滞納繰 越分除く) (A)	人口又は被保険 者数 (B)	世帯数 (C)	1人当り (A)/(B)	1世帯当り (A)/(C)
町税(法人及び国交付金除く)	2,490,899,411	23,088	8,163	107,887	305,145
国民健康保険税	566,022,500	5,467	3,248	103,534	174,268
介護保険料	609,332,970	8,410		72,453	

5 地方債現在高の状況

普通会計

(単位：千円)

区 分	H30年度末 現在高 A	R元年度発行 予定額 B	R元年度元金 償還額 C	R元年度末見込 D (A+B-C)	地方交付税 措置額 E
1 公共事業等債	13,199		5,566	7,633	2,619
2 公営住宅建設事業債	484,879		45,881	438,998	0
3 災害復旧事業債	160,373		26,363	134,010	103,733
(1) 単独災害復旧事業債	59,904		10,270	49,634	23,576
(2) 補助災害復旧事業債	100,469		16,093	84,376	80,157
4 教育・福祉施設等整備事業債	58,339		24,031	34,308	23,638
うち学校教育施設等整備事業債	55,198		22,776	32,422	22,695
うち一般補助施設等整備事業債	3,141		1,255	1,886	943
5 一般単独事業債	2,342,432	343,100	544,207	2,141,325	1,496,424
うち旧合併特例事業債	2,307,037	343,100	530,652	2,119,485	1,483,640
うち地方道路等整備事業債	18,867		12,607	6,260	1,878
うち緊急防災・減災事業債	16,528		948	15,580	10,906
6 辺地対策事業債	998,665	210,300	102,563	1,106,402	885,122
7 過疎対策事業債	3,782,288	694,300	343,520	4,133,068	2,893,148
8 国の予算貸付・政府関係機関貸付債	17,860		3,506	14,354	0
9 財源対策債	16,532		7,670	8,862	5,160
10 減税補てん債	53,733		13,755	39,978	39,978
11 臨時財政対策債	5,811,009	307,200	464,291	5,653,918	5,653,918
12 都道府県貸付金	14,196		1,373	12,823	0
合 計	13,753,505	1,554,900	1,582,726	13,725,679	11,103,740

* 本表は地方財政状況調査の作成要領に準じ作成しています。

* R元年度発行予定額Bには、H30年度からの繰越分359,700千円（旧合併特例事業債148,600、辺地対策事業債72,300千円、過疎対策事業債138,800千円）を含んでいます。

* R元年度発行予定額B、R元年度元金償還額Cには、借換に伴う起債見込額及び元金償還見込額分を除いています。

令和元年度の主な事業

合併特例事業

- ・住民バス整備
- ・海洋センター整備
- ・小中学校エアコン整備
- ・陸上競技場整備

辺地対策事業

- ・町道整備
- ・コテージ改修

過疎対策事業

- ・地域型保育給付
- ・県営土地改良(ほ場整備)
- ・集落基盤整備
- ・町道整備
- ・除雪機械整備
- ・消防ポンプ積載車整備

臨時財政対策

- ・地方交付税の補てん分

加美町水道事業業務状況説明書

- 1 業務の概要
- 2 残高試算表
- 3 損益計算書
- 4 貸借対照表

令和元年度 加美町上半期水道事業概要報告書

1. 概 況

(1) 総括事項

水道は、町民生活や経済活動をすすめるための社会基盤として不可欠なものであり、これらの機能を維持するためには、常に「安全・安心でおいしい水」を安定的に供給することが求められています。本町の水道事業においては、漏水防止対策の強化・水質の保全・水圧の適正化や老朽化した施設の計画的整備などに努めてきたところであります。

また、水道料金の滞納者に対しては、水道事業給水停止に関する規程に基づき、督促、催告、給水停止処分など所定の通知を行い、一定の成果を上げております。

水の安定供給と効率的・効果的な水道事業の運営を行うため水道事業包括業務委託を行っており、また、尚一層のコスト低減に努めつつ適正な料金設定を検討し、健全な企業経営をめざしてまいります。

① 給水状況

9月末の給水戸数は8,637戸で、水需要については上半期の総配水量1,358,992 m^3 （前年対比99.13%）、有収水量1,080,472 m^3 （同97.31%）、有収率79.51%でありました。今後も漏水の早期発見や調査を実施し、有収率の改善に努め安定した水の供給をめざしてまいります。

② 建設事業の概要

安心して飲める良質な水質、安定して供給できる十分な水量の確保のため迅速な漏水修繕工事を実施しております。また、館山浄水場急速ろ過機改修工事、多田川浄水場pH計更新工事、多田川浄水場1系ろ過設備更新工事については、発注済であり工期内完成を目指し現在進んでおります。

③ 財政状況

令和元年度上半期の事業収益（税抜）は、収益的収支で226,806千円、営業外収益で2,087千円、合計の事業収益総額は228,893千円になっております。一方、事業費用については、営業費用126,889千円、営業外費用8,543千円、事業費用総額は135,432千円になりました。上記のとおり上半期収支では93,461千円（前年対比95.8%）の利益となっております。給水収益が減少していること、修繕工事等の費用の増高が考えられることからなお一層効率的な事業運営に努めてまいります。

2. 残 高 試 算 表

令和元年9月30日

借 方			勘 定 科 目	貸 方		
残 高	累 計	当 月		当 月	累 計	残 高
2,586,420,649	6,568,721,367	12,093,400	< 固定資産 >		3,982,300,718	
6,566,030,221	6,566,030,221	12,093,400	有形固定資産			
75,214,769	75,214,769		土地			
117,722,341	117,722,341		建物			
5,556,483,415	5,556,483,415	3,356,000	構築物			
652,863,866	652,863,866	8,700,000	機械及び装置			
929,000	929,000		車両運搬具			
1,230,000	1,230,000		工具器具及び備品			
161,586,830	161,586,830	37,400	量水器			
			減価償却累計額		3,982,300,718	3,982,300,718
			建物減価償却累計額		69,422,281	69,422,281
			構築物減価償却累計額		3,420,844,346	3,420,844,346
			機械及び装置減価償却累計額		432,710,726	432,710,726
			車両運搬具減価償却累計額		836,100	836,100
			工具器具及び備品減価償却累計額		1,137,233	1,137,233
			量水器減価償却累計額		57,350,032	57,350,032
2,691,146	2,691,146		無形固定資産			
529,548	529,548		電話加入権			
2,161,598	2,161,598		電気供給利用権			
732,826,556	1,736,874,467	208,811,955	< 流動資産 >	237,448,345	1,004,047,911	
267,683,133	1,029,489,895	165,190,001	現金預金	197,327,292	761,806,762	
8,483,733	241,916,089	41,104,539	未収金	39,692,944	233,432,356	
41,050,092	49,858,885		過年度未収金	428,109	8,808,793	
			その他未収金			
402,819,647	402,819,647		有価証券			
			貯蔵品			
			前払金			
12,789,951	12,789,951	2,517,415	仮払消費税			

借 方			勘 定 科 目	貸 方		
残 高	累 計	当 月		当 月	累 計	残 高
			< 固定負債 >		759,692,579	759,692,579
			企業債		759,692,579	759,692,579
	206,976,542	65,242,940	< 流動負債 >	38,280,634	280,836,608	73,860,066
	29,635,940	29,635,940	企業債		59,598,372	29,962,432
	51,718,248	9,396,000	未払金	9,396,000	51,718,248	
	255,169		賞与引当金		255,169	
	10,142		還付預り金		10,142	
	125,357,043	26,211,000	仮受消費税	3,046,532	18,059,532	18,059,532
			営業外預り金	25,838,102	151,195,145	25,838,102
	1,138,226,991		< 繰延収益 >		1,567,355,391	429,128,400
			長期前受金		1,567,355,391	1,567,355,391
1,138,226,991	1,138,226,991		長期前受金収益化累計額			
			< 資本金 >	40,000,000	1,476,664,094	1,476,664,094
			自己資本金	40,000,000	1,476,664,094	1,476,664,094
	50,000,000	50,000,000	< 剰余金 >	10,000,000	536,440,642	486,440,642
			資本剰余金		91,429,052	91,429,052
			国庫（県）補助金		4,987,217	4,987,217
			一般会計補助金		1,077,281	1,077,281
			一般会計負担金		51,044,718	51,044,718
			県費補助金		5,322,791	5,322,791
			工事分担金		28,997,045	28,997,045
	50,000,000	50,000,000	利益剰余金	10,000,000	445,011,590	395,011,590
			減債積立金	5,000,000	127,748,747	127,748,747
			利益積立金		135,077,244	135,077,244
			建設改良積立金	5,000,000	120,332,000	120,332,000
	50,000,000	50,000,000	当年度未処分利益剰余金		61,853,599	11,853,599

借 方			勘 定 科 目	貸 方		
残高	累計	当月		当月	累計	残高
			< 水道事業収益 >	38,625,207	228,893,831	228,893,831
			営業収益	38,239,207	226,806,443	226,806,443
			給水収益	38,065,207	224,025,443	224,025,443
			受託工事収益			
			他会計負担金			
			その他営業収益	174,000	2,781,000	2,781,000
			営業外収益	386,000	2,087,388	2,087,388
			受取利息及び配当金	386,000	1,832,219	1,832,219
			引当金戻入益		255,169	255,169
			消費税還付金			
			雑収益			
135,432,407	135,432,407	28,205,891	< 水道事業費用 >			
			営業費用			
126,889,620	126,889,620	19,663,104	原水及び浄水費			
84,443,335	84,443,335	16,221,172	配水及び給水費			
14,083,437	14,083,437	2,253,544	受託工事費			
			総係費			
			減価償却費			
			資産減耗費			
			その他営業費用			
28,362,848	28,362,848	1,188,388	営業外費用			
			支払利息及び企業債			
			雑支出			
			消費税			
8,542,787	8,542,787	8,542,787	特別損失			
8,542,787	8,542,787	8,542,787				
3,454,679,612	9,836,231,774	364,354,186	合 計	364,354,186	9,836,231,774	3,454,679,612

3. 損 益 計 算 書

(平成31年4月1日から令和元年9月30日まで)

	円	円	円
1. 営業収益			
(1) 給水収益	224,025,443		
(2) 受託工事収益			
(3) 他会計負担金			
(4) その他営業収益	2,781,000	226,806,443	
<hr/>			
2. 営業費用			
(1) 原水及び浄水費	84,443,335		
(2) 配水及び給水費	14,083,437		
(3) 受託工事費			
(4) 総係費	28,362,848		
(5) 減価償却費			
(6) 資産減耗費		126,889,620	
(7) 営業利益			99,916,823
<hr/>			
3. 営業外収益			
(1) 受取利息及び配当金	1,832,219		
(2) 引当金戻入益	255,169		
(3) 雑収		2,087,388	
<hr/>			
4. 営業外費用			
(1) 支払利息	8,542,787		
(2) 雑支		8,542,787	△ 6,455,399
<hr/>			
経常利益			93,461,424
5. 特別損失			
(1) 特別損			
<hr/>			
当年度純利益			93,461,424
前年度繰越利益剰余金			11,853,599
当年度未処分利益剰余金			105,315,023
<hr/> <hr/>			

4. 貸 借 対 照 表

令和元年9月30日

《 資 産 の 部 》

	円	円	円	円
1. 固 定 資 産				
(1) 有 形 固 定 資 産				
イ 土 地 建物		75,214,769		
ロ 減 価 却 累 計 額	117,722,341			
ハ 構 築 物	<u>△ 69,422,281</u>	48,300,060		
ニ 機 械 及 び 装 置	5,556,483,415			
ホ 車 両 及 び 運 搬 具	<u>△ 3,420,844,346</u>	2,135,639,069		
ヘ 工 具 器 具 及 び 備 品	652,863,866			
ト 量 減 価 却 累 計 額	<u>△ 432,710,726</u>	220,153,140		
有 形 固 定 資 産 合 計	929,000			
(2) 無 形 固 定 資 産	<u>△ 836,100</u>	92,900		
イ 電 話 加 入 権	1,230,000			
ロ 施 設 利 用 権	<u>△ 1,137,233</u>	92,767		
無 形 固 定 資 産 合 計	161,586,830			
	<u>△ 57,350,032</u>	104,236,798		
			2,583,729,503	
				529,548
				<u>2,161,598</u>
			<u>2,691,146</u>	
				2,586,420,649
2. 流 動 資 産				
(1) 現 金 預 金			267,683,133	
(2) 未 収 金			49,533,825	
(3) 有 価 証 券			402,819,647	
(4) 前 払 金				
(5) そ の 他 流 動 資 産				
			<u>12,789,951</u>	
				<u>732,826,556</u>
資 産 合 計				<u><u>3,319,247,205</u></u>

《 負債 の 部 》

3. 固 定 負 債 債 償			
(1) 企 業 債 償 合 計		759,692,579	759,692,579
4. 流 動 負 債 債 償			
(1) 企 業 債 償 金 計		29,962,432	
(2) 預 算 債 償 合 計		43,897,634	
			73,860,066
5. 繰 延 収 入 益 金 額 計			
(1) 長 期 前 受 取 益 化 累 計		1,567,355,391	
(2) 繰 延 収 入 益 合 計		△ 1,138,226,991	
			429,128,400
			1,262,681,045

《 資 本 の 部 》

6. 資 本 金 計			
(1) 自 己 資 本 金 合 計		1,476,664,094	1,476,664,094
7. 剰 余 金 計			
(1) 資 本 剰 余 金 合 計		91,429,052	
(2) 利 益 剰 余 金 計			
イ 減 債 積 立 金		127,748,747	
ロ 利 益 積 立 金		135,077,244	
ハ 建 設 改 良 積 立 金		120,332,000	
ニ 当 年 度 未 処 分 利 益 剰 余 金		105,315,023	
			488,473,014
剰 余 金 合 計			579,902,066
資 本 金 合 計			2,056,566,160
資 本 金 合 計			3,319,247,205