

# 平成30年度上半期の町の財政状況

1	平成30年度一般会計及び特別会計予算の状況	1
2	平成30年度一般会計予算の執行状況	2~4
3	平成30年度特別会計予算の執行状況	5~6
4	平成30年度住民負担の状況	7
5	地方債現在高の状況	8
6	水道事業会計の経理の概況	9~16



平成30年12月  
宮城県加美町

1 平成30年度一般会計及び特別会計並びに企業会計予算の状況（平成30年9月30日現在）

（単位：千円）

会計名		平成30年度 本予算額	4月臨時議会 補正額	6月定例議会 補正額	7月臨時議会 補正額	9月定例議会 補正額	29年度繰越 明許費繰越額	上半期計
一 般 会 計		13,330,000	10,466	11,856	317	204,501	244,018	13,801,158
特 別 会 計	国民健康保険事業	2,690,000				72,575		2,762,575
	後期高齢者医療	281,000				△ 1,449		279,551
	介護保険	3,093,000				80,369		3,173,369
	介護サービス事業	9,600				1,695		11,295
	加美郡介護認定審査会	6,000				153		6,153
	霊園事業	2,900				459		3,359
	町営駐車場事業	2,800				174		2,974
	下水道事業	1,267,000				35,681	103,020	1,405,701
	浄化槽事業	117,000				1,881		118,881
水 道 事 業		719,980						719,980
合 計		21,519,280	10,466	11,856	317	396,039	347,038	22,284,996

## 2 平成30年度 加美町一般会計予算の執行状況

(平成30年9月30日現在)

(歳入)

(単位：千円、%)

款	予算現額 (A)	調定額 (B)	収入済額 (C)	収入未済額 (B)-(C)	徴収率(対調定) (C)/(B)*100	収入率(対予算) (C)/(A)*100
1 町 税	2,491,172	2,537,388	1,456,623	1,080,765	57.4	58.5
2 地 方 譲 与 税	187,001	51,979	51,979	0	100.0	27.8
3 利 子 割 交 付 金	2,100	1,170	1,170	0	100.0	55.7
4 配 当 割 交 付 金	4,000	1,330	1,330	0	100.0	33.3
5 株 式 等 譲 渡 所 得 割 交 付 金	2,100	0	0	0	0.0	0.0
6 地 方 消 費 税 交 付 金	460,000	254,701	254,701	0	100.0	55.4
7 ゴ ル フ 場 利 用 税 交 付 金	4,000	1,265	1,265	0	100.0	31.6
8 自 動 車 取 得 税 交 付 金	50,000	17,318	17,318	0	100.0	34.6
9 地 方 特 例 交 付 金	11,856	11,856	11,856	0	100.0	100.0
10 地 方 交 付 税	5,346,752	4,138,256	4,138,256	0	100.0	77.4
11 交 通 安 全 対 策 特 別 交 付 金	3,500	1,656	1,656	0	100.0	47.3
12 分 担 金 及 び 負 担 金	56,943	25,981	19,454	6,527	74.9	34.2
13 使 用 料 及 び 手 数 料	162,468	115,569	72,167	43,402	62.4	44.4
14 国 庫 支 出 金	872,944	279,608	279,608	0	100.0	32.0
15 県 支 出 金	794,795	153,114	153,114	0	100.0	19.3
16 財 産 収 入	85,836	37,938	35,710	2,228	94.1	41.6
17 寄 附 金	19,887	3,580	3,579	1	100.0	18.0
18 繰 入 金	929,958	0	0	0	0.0	0.0
19 繰 越 金	353,113	353,113	353,113	0	100.0	100.0
20 諸 収 入	157,633	28,083	22,486	5,597	80.1	14.3
21 町 債	1,805,100	0	0	0	0.0	0.0
一 時 借 入 金						
計	13,801,158	8,013,905	6,875,385	1,138,520	85.8	49.8

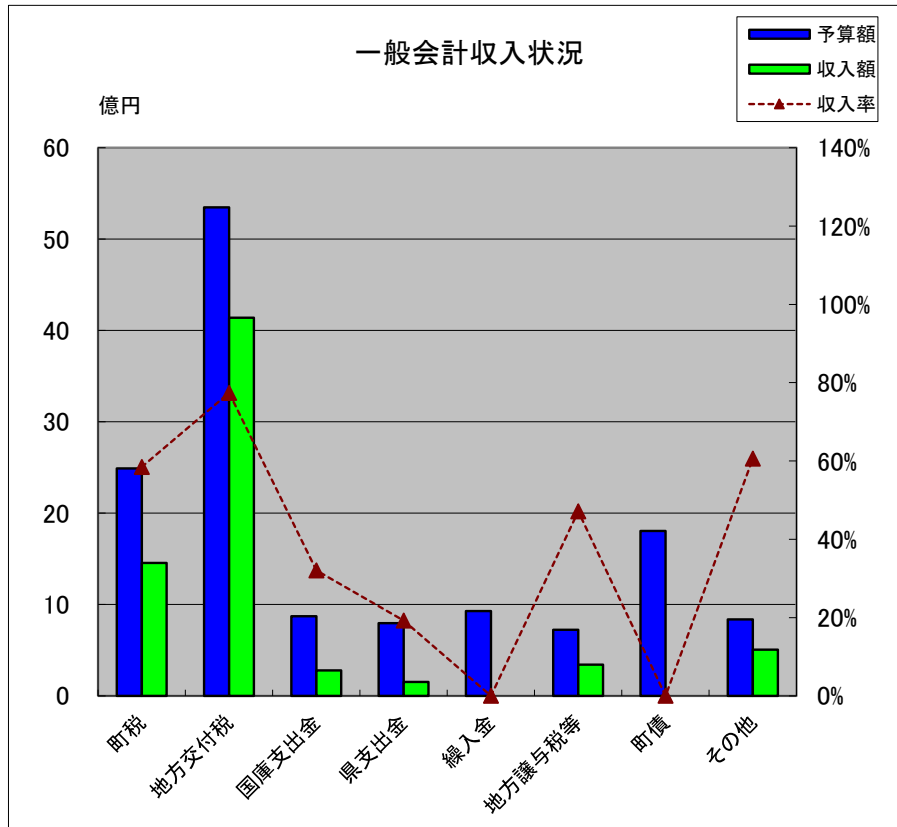
## 平成30年度 加美町一般会計予算の執行状況

(平成30年9月30日現在)

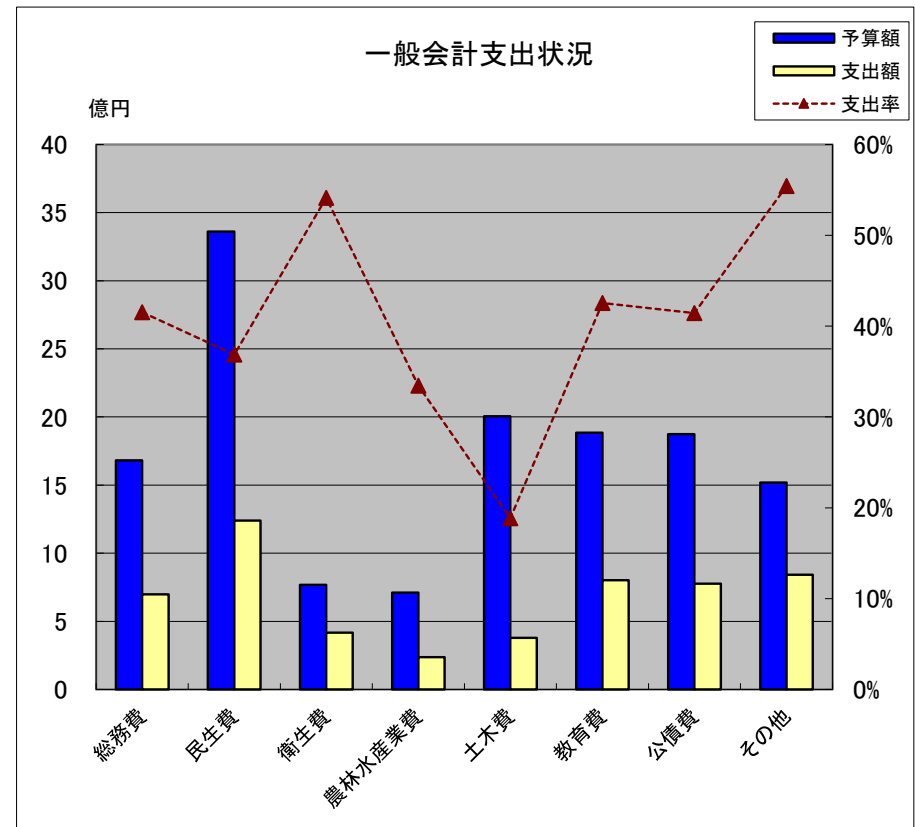
(歳 出)

(単位：千円、%)

款	予算現額 (A)	支出額 (B)	翌年度繰越額 (C)	予算残額 (A)-(B)-(C)	支出率 (B)/(A)*100
1 議 会 費	152,201	76,206		75,995	50.1
2 総 務 費	1,681,012	697,990		983,022	41.5
3 民 生 費	3,360,667	1,239,055		2,121,612	36.9
4 衛 生 費	767,939	415,787		352,152	54.1
5 労 働 費	6,575	409		6,166	6.2
6 農 林 水 産 業 費	709,965	237,535		472,430	33.5
7 商 工 費	524,692	236,966		287,726	45.2
8 土 木 費	2,005,873	378,111		1,627,762	18.9
9 消 防 費	775,816	524,588		251,228	67.6
10 教 育 費	1,884,503	801,987		1,082,516	42.6
11 災 害 復 旧 費	6,621	3,016		3,605	45.6
12 公 債 費	1,873,418	776,492		1,096,926	41.4
13 予 備 費	51,876	0		51,876	0.0
14 諸 支 出 金				0	
計	13,801,158	5,388,142	0	8,413,016	39.0



説明 ◎「地方譲与税等」の中には、地方譲与税、利子割交付金、配当割交付金、株式等譲渡所得割交付金、地方消費税交付金、ゴルフ場利用税交付金、自動車取得税交付金、地方特例交付金、交通安全対策特別交付金が入っています。  
◎「その他」の中には、分担金及び負担金、使用料及び手数料、財産収入、寄附金、繰越金、諸収入が入っています。



説明 ◎「その他」の中には、議会費、労働費、商工費、消防費、災害復旧費、予備費が入っています。

3 平成30年度 加美町特別会計予算の執行状況

(平成30年9月30日現在)

(歳入)

(単位：千円、%)

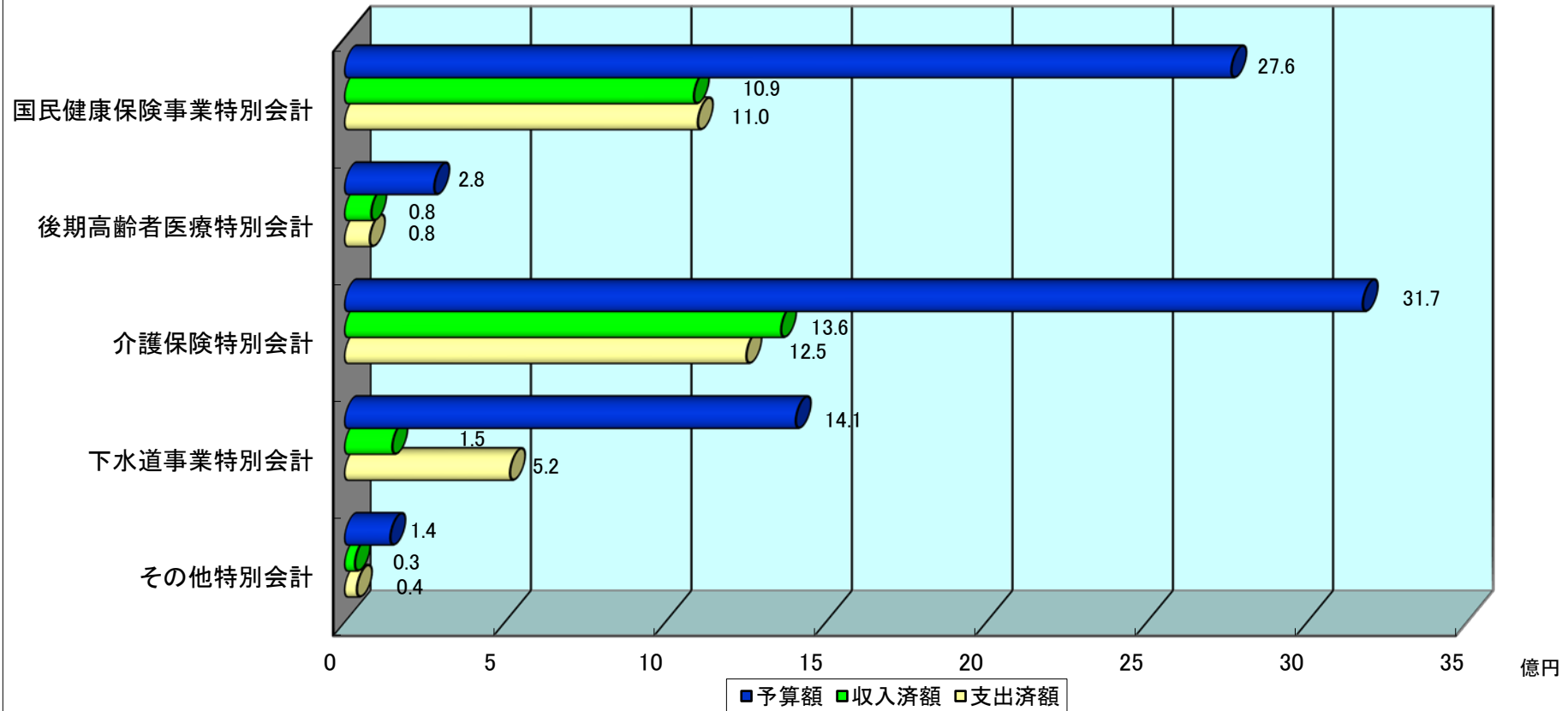
区 分	予算現額 (A)	調定額 (B)	収入済額 (C)	収入未済額 (B)-(C)	徴収率(対調定) (C)/(B)*100	収入率(対予算) (C)/(A)*100
国民健康保険事業特別会計	2,762,575	1,488,686	1,088,416	400,270	73.1	39.4
後期高齢者医療特別会計	279,551	168,368	83,323	85,045	49.5	29.8
介護保険特別会計	3,173,369	1,675,556	1,360,023	315,533	81.2	42.9
介護サービス事業特別会計	11,295	3,466	3,466	0	100.0	30.7
加美郡介護認定審査会特別会計	6,153	6,156	6,156	0	100.0	100.0
霊園事業特別会計	3,359	3,227	3,191	36	98.9	95.0
町営駐車場事業特別会計	2,974	1,593	1,593	0	100.0	53.6
下水道事業特別会計	1,405,701	183,170	148,878	34,292	81.3	10.6
浄化槽事業特別会計	118,881	18,378	17,980	398	97.8	15.1
特別会計合計	7,763,858	3,548,600	2,713,026	835,574	76.5	34.9

(歳出)

(単位：千円、%)

区 分	予算現額 (A)	支出額 (B)	翌年度繰越額 (C)	予算残額 (A)-(B)-(C)	支出率 (B)/(A)*100
国民健康保険事業特別会計	2,762,575	1,100,534		1,662,041	39.8
後期高齢者医療特別会計	279,551	78,652		200,899	28.1
介護保険特別会計	3,173,369	1,251,911		1,921,458	39.5
介護サービス事業特別会計	11,295	3,752		7,543	33.2
加美郡介護認定審査会特別会計	6,153	2,213		3,940	36.0
霊園事業特別会計	3,359	631		2,728	18.8
町営駐車場事業特別会計	2,974	623		2,351	20.9
下水道事業特別会計	1,405,701	515,403		890,298	36.7
浄化槽事業特別会計	118,881	31,082		87,799	26.1
特別会計合計	7,763,858	2,984,801	0	4,779,057	38.4

# 平成30年度特別会計予算執行状況



\* 国民健康保険事業特別会計等、収入済額より支出済額が大きい会計は、一般会計等から一時繰替運用しています。

平成30年度上半期 町税等の収入状況

(平成30年9月30日現在)

(単位：千円、%)

区 分		予算現額 (A)	調定額 (B)	収入済額 (C)	不納欠損額 (D)	収入未済額 (B)-(C)-(D)	収納率 (C)/(B)*100
一般 会計	町民税	933,228	940,608	408,625	0	531,983	43.4
	個人	809,268	848,058	318,156	0	529,902	37.5
	法人	123,960	92,550	90,469	0	2,081	97.8
	固定資産税	1,300,554	1,411,351	882,621	0	528,730	62.5
	固定資産税	1,261,771	1,372,567	843,837	0	528,730	61.5
	国有資産等所在町交付金及び納付金	38,783	38,784	38,784	0	0	100.0
	軽自動車税	87,637	92,407	87,469	0	4,938	94.7
	町たばこ税	159,003	86,997	71,883	0	15,114	82.6
	入湯税	10,750	6,025	6,025	0	0	100.0
	都市計画税	0	0	0	0	0	0.0
計	2,491,172	2,537,388	1,456,623	0	1,080,765	57.4	
特別 会計	国民健康保険税	579,985	628,598	228,329	0	400,269	36.3
	一般被保険者国民健康保険税	574,675	624,142	226,518	0	397,624	36.3
	退職被保険者国民健康保険税	5,310	4,456	1,811	0	2,645	40.6
	介護保険料(第1号被保険者)	592,127	620,749	305,216	0	315,533	49.2

4 平成30年度上半期 住民負担の状況

(平成30年9月30日現在)

(単位：円、人、世帯)

	調定額(滞納繰 越分除く) (A)	人口又は被保険 者数 (B)	世帯数 (C)	1人当り (A) / (B)	1世帯当り (A) / (C)
町税(法人及び国交付金除く)	2,374,567,787	23,483	8,130	101,119	292,075
国民健康保険税	588,056,900	5,696	3,326	103,240	176,806
介護保険料	613,416,070	8,388		73,130	



5 地方債現在高の状況

普通会計

(単位：千円)

区 分	29年度末 現在高 A	30年度発行 予定額 B	30年度元金 償還額 C	30年度末見込 D (A+B-C)	地方交付税 措置額 E
1 公共事業等債	19,440		6,241	13,199	4,529
2 公営住宅建設事業債	533,783		48,904	484,879	0
3 災害復旧事業債	172,946		12,534	160,412	123,930
(1) 単独災害復旧事業債	64,425		4,507	59,918	28,461
(2) 補助災害復旧事業債	108,521		8,027	100,494	95,469
4 教育・福祉施設等整備事業債	87,346		29,007	58,339	40,210
うち学校教育施設等整備事業債	82,951		27,753	55,198	38,639
うち一般補助施設等整備事業債	4,395		1,254	3,141	1,571
5 一般単独事業債	2,633,386	341,900	635,654	2,339,632	1,630,195
うち旧地域総合整備事業債	44,660		44,660	0	0
うち旧合併特例事業債	2,521,312	341,900	558,976	2,304,236	1,612,965
うち地方道路等整備事業債	50,413		31,546	18,867	5,660
うち緊急防災・減災事業債	17,000		472	16,528	11,570
6 辺地対策事業債	958,866	221,100	102,962	1,077,004	861,603
7 過疎対策事業債	3,600,344	694,000	310,709	3,983,635	2,788,545
8 厚生福祉施設整備事業債	0			0	0
9 国の予算貸付・政府関係機関貸付債	21,364		3,503	17,861	0
10 財源対策債	28,802		12,270	16,532	9,625
11 臨時財政特例債	0		0	0	0
12 減税補てん債	77,184		23,451	53,733	53,733
13 臨時財政対策債	5,896,717	370,000	455,526	5,811,191	0
14 調整債	0		0	0	0
15 都道府県貸付金	14,753		612	14,141	0
合 計	14,044,931	1,627,000	1,641,373	14,030,558	5,512,370

平成30年度の主な事業

合併特例事業

- ・支所改修整備
- ・住民バス整備
- ・小中学校整備
- ・消防庁舎整備(大崎広域)

辺地対策事業

- ・町道整備

過疎対策事業

- ・地域型保育給付
- ・企業支援基金積増
- ・小規模保育所整備
- ・県営土地改良(ほ場整備)
- ・農道整備
- ・集落基盤整備
- ・町道整備
- ・除雪機械整備
- ・消防施設整備

臨時財政対策

- ・地方交付税の補てん分

\* 本表は地方財政状況調査の作成要領に準じ作成しています。

\* 30年度発行予定額Bには、29年度からの繰越分162,300千円(辺地対策事業債50,100千円、過疎対策事業債112,200千円)を含んでいます。

\* 30年度発行予定額B、30年度元金償還額Cには、借換に伴う起債見込額及び元金償還見込額分を除いています。

# 加美町水道事業業務状況説明書

- 1 業務の概要
- 2 残高試算表
- 3 損益計算書
- 4 貸借対照表

## 平成30年度 加美町上半期水道事業概要報告書

### 1. 概 要

#### (1) 総括事項

水道は、町民生活や経済活動を進めるための社会基盤として不可欠なものであり、常に「安全・安心でおいしい水」を安定的に供給することが強く求められています。本町の水道事業においてもこのことをしっかりと認識し、水質管理や老朽施設の更新、漏水防止対策等維持管理のための施設整備を進めてまいりました。

本年度は、昨年度に引き続き、水道料金滞納対策の強化と水道水の放射能検査を実施し、収納率の向上と町内水源の安全確保に努めております。

また、本町の水道事業は、給水人口の減少や節水意識の定着により、水需要の減少傾向は今後も予想されます。このような状況下、安全で良質な水の安定供給を図るとともに、歳出面においては経費の節減に努めながら、平成29年度から包括業務委託を行い、効率的・効果的な水道事業運営を行うため、経営合理化を行ってまいります。また、今後の課題として老朽化した施設や機械器具の改築、更新が必要となるため、計画的な施設改良に取り組んでまいります。

#### ① 経営状況

9月末現在の給水件数は8,602件で、水需要については上半期の総配水量1,370,887<sup>m</sup>（前年対比101.0%）、有収水量1,110,313<sup>m</sup>（同100.4%）、有収率81.0%となりました。今後も計画的に漏水調査等を実施し、漏水箇所の早期修繕を施し有収率の向上に努め安定した水の供給、経営の健全化を目指してまいります。

#### ② 建設事業の概要

安心して飲める良質な水質、安定して供給できる十分な水量の確保のため迅速な漏水修繕工事を実施しております。また、漆沢浄水場残留塩素計及び浄水濁度計更新工事、多田川浄水場ろ過設備更新工事、多田川浄水場残留塩素計修繕工事等については、発注済みであり工期内完成を目指し現在進んでおります。今後発注予定の工事についても早期発注に努め、年度内完成をめざします。

#### ③ 財政状況

平成30年度上半期の事業収益（税抜）は、営業収益で231,075千円、営業外収益で2,524千円、合計の事業収益総額は233,599千円になっております。一方、事業費用については、営業費用で127,356千円、営業外費用で9,184千円、事業費用総額は136,540千円になりました。上記のとおり上半期収支では97,535千円（前年対比105.6%）の利益となっております。給水収益が減少していること、修繕工事等の費用の増嵩が考えられることから、尚一層効率的な事業運営に努めてまいります。

## 2. 残 高 試 算 表

平成30年9月30日

借 方			勘 定 科 目	貸 方		
残 高	累 計	当 月		当 月	累 計	残 高
2,646,393,941	6,520,895,746	0	< 固定資産 >	0	3,874,501,805	
6,518,204,600	6,518,204,600	0	有形固定資産	0	0	0
75,214,769	75,214,769		土地	0	0	
117,722,341	117,722,341	0	建物	0	0	
5,534,101,044	5,534,101,044	0	構築物	0	0	
630,580,866	630,580,866		機械及び装置	0	0	
929,000	929,000	0	車両運搬具	0	0	
1,230,000	1,230,000	0	工具器具及び備品	0	0	
158,426,580	158,426,580		量水器	0	0	
0	0	0	減価償却累計額	0	3,874,501,805	3,874,501,805
	0	0	建物減価償却累計額	0	67,424,749	67,424,749
	0	0	構築物減価償却累計額	0	3,321,621,611	3,321,621,611
	0	0	機械及び装置減価償却累計額	0	417,298,568	417,298,568
	0	0	車両運搬具減価償却累計額	0	836,100	836,100
	0	0	工具器具及び備品減価償却累計額	0	1,137,233	1,137,233
	0	0	量水器減価償却累計額	0	66,183,544	66,183,544
2,691,146	2,691,146	0	無形固定資産	0	0	0
529,548	529,548	0	電話加入権	0	0	
2,161,598	2,161,598	0	電気供給利用権	0	0	
0	0	0		0	0	
746,586,187	1,762,278,528	193,483,897	< 流動資産 >	210,004,127	1,015,692,341	0
278,565,799	1,027,177,375	150,542,911	現金預金	169,716,192	748,611,576	
9,332,951	247,017,653	41,477,209	未収金	39,786,443	237,684,702	
43,485,066	52,883,129	0	過年度未収金	501,492	9,398,063	
0		0	その他未収金	0	19,998,000	
402,819,647	422,817,647		有価証券	0	0	
		0	貯蔵品	0	0	
		0	前払金	0	0	
12,382,724	12,382,724	1,463,777	仮払消費税	0	0	
0	0	0		0	0	

借 方			勘 定 科 目	貸 方		
残高	累計	当月		当月	累計	残高
	0	0	< 固定負債 >		819,290,951	819,290,951
			企業債		819,290,951	819,290,951
	196,603,732	55,672,278	< 流動負債 >	27,940,840	269,196,691	72,592,959
	28,994,377	28,994,377	企業債		58,307,645	29,313,268
	39,538,405		未払金		39,538,405	0
	656,501	0	賞与引当金	0	656,501	
	7,044		還付預り金		7,044	
	127,407,405	26,677,901	仮受消費税	3,071,760	18,416,101	18,416,101
			営業外預り金	24,869,080	152,270,995	24,863,590
	1,114,147,921		< 繰延収益 >		1,564,642,391	450,494,470
			長期前受金		1,564,642,391	1,564,642,391
1,114,147,921	1,114,147,921		長期前受金収益化累計額			
	0	0	< 資本金 >	40,000,000	1,436,664,094	1,436,664,094
	0	0	自己資本金	40,000,000	1,436,664,094	1,436,664,094
0	50,000,000	50,000,000	< 剰余金 >	10,000,000	566,878,176	516,878,176
			資本剰余金	0	91,429,052	91,429,052
		0	国庫(県)補助金	0	4,987,217	4,987,217
		0	一般会計補助金	0	1,077,281	1,077,281
		0	一般会計負担金	0	51,044,718	51,044,718
		0	県費補助金	0	5,322,791	5,322,791
		0	工事分担金	0	28,997,045	28,997,045
		0		0		
	50,000,000	50,000,000	利益剰余金	10,000,000	475,449,124	425,449,124
	0	0	減債積立金	5,000,000	142,748,747	142,748,747
	0	0	利益積立金	0	135,077,244	135,077,244
	0	0	建設改良積立金	5,000,000	135,332,000	135,332,000
	50,000,000	50,000,000	当年度未処分利益剰余金		62,291,133	12,291,133
	0	0		0	0	
	0	0		0	0	

借 方			勘 定 科 目	貸 方		
残高	累計	当月		当月	累計	残高
0	0	0	< 水道事業収益 >	38,933,249	233,599,891	233,599,891
	0	0	営業収益	38,548,249	231,075,222	231,075,222
			給水収益	38,410,249	228,750,222	228,750,222
	0	0	受託工事収益	0		
	0	0	他会計負担金	0	0	
	0	0	その他営業収益	138,000	2,325,000	2,325,000
	0	0	営業外収益	385,000	2,524,669	2,524,669
	0	0	受取利息及び配当金	385,000	1,866,168	1,866,168
	0	0	引当金戻入益	0	656,501	656,501
	0	0	消費税還付金	0	2,000	2,000
	0	0	雑収益	0		
	0	0		0	0	0
136,540,413	136,540,413	27,722,041	< 水道事業費用 >	0	0	0
127,356,063	127,356,063	18,537,691	営業費用	0	0	0
81,147,509	81,147,509	15,982,378	原水及び浄水費	0	0	
18,657,523	18,657,523	1,505,328	配水及び給水費	0	0	
		0	受託工事費	0	0	
27,551,031	27,551,031	1,049,985	総係費	0	0	
0	0	0	減価償却費	0	0	
0	0	0	資産減耗費	0	0	
0	0	0	その他営業費用	0	0	
9,184,350	9,184,350	9,184,350	営業外費用	0	0	0
9,184,350	9,184,350	9,184,350	支払利息及び企業債	0	0	
		0	雑支出	0	0	
		0	消費税	0	0	
0	0	0		0	0	
			特別損失	0	0	
3,529,520,541	9,780,466,340	326,878,216	合 計	326,878,216	9,780,466,340	3,529,520,541

### 3. 損 益 計 算 書

(平成30年4月1日から平成30年9月30日まで)

	円	円	円
1. 営業収益			
(1) 給水収益	228,750,222		
(2) 受託工事収益			
(3) 他会計負担金	0		
(4) その他営業収益	2,325,000	231,075,222	
<hr/>			
2. 営業費用			
(1) 原水及び浄水費	81,147,509		
(2) 配水及び給水費	18,657,523		
(3) 受託工事費			
(4) 総係費	27,551,031		
(5) 減価償却費	0		
(6) 資産減耗費	0	127,356,063	
<hr/>			
			103,719,159
3. 営業外収益			
(1) 受取利息及び配当金	1,866,168		
(2) 引当金戻入益	656,501		
(3) 雑収	2,000	2,524,669	
<hr/>			
4. 営業外費用			
(1) 支払利息	9,184,350		
(2) 雑支出	0	9,184,350	
<hr/>			
			△ 6,659,681
			97,059,478
5. 特別損失			
(1) 特別損失		0	0
<hr/>			
当年度純利益			97,059,478
前年度繰越利益剰余金			12,291,133
当年度未処分利益剰余金			<u>109,350,611</u>

4. 貸 借 対 照 表

平成30年9月30日

《 資 産 の 部 》

	円	円	円	円
1. 固 定 資 産				
(1) 有 形 固 定 資 産				
イ 土 建 物		75,214,769		
ロ 減 価 却 累 計 額	117,722,341			
	<u>△ 67,424,749</u>		50,297,592	
ハ 構 築 累 計 額	5,534,101,044			
ニ 機 械 及 び 装 置	<u>△ 3,321,621,611</u>		2,212,479,433	
ホ 減 価 却 累 計 額	630,580,866			
	<u>△ 417,298,568</u>		213,282,298	
ヘ 車 両 及 び 運 搬 具	929,000			
	<u>△ 836,100</u>		92,900	
ト 工 具 器 具 及 び 備 品	1,230,000			
	<u>△ 1,137,233</u>		92,767	
ト 量 水 累 計 額	158,426,580			
	<u>△ 66,183,544</u>		92,243,036	
			<u>2,643,702,795</u>	
(2) 無 形 固 定 資 産				
イ 電 話 加 入 権		529,548		
ロ 無 形 固 定 資 産		<u>2,161,598</u>		
			<u>2,691,146</u>	
				2,646,393,941
2. 流 動 資 産				
(1) 現 金 預 金			278,565,799	
(2) 未 収 金			52,818,017	
(3) 有 価 証 券			402,819,647	
(4) 前 払 金				
(5) そ の 他 流 動 資 産			<u>12,382,724</u>	
				<u>746,586,187</u>
資 産 合 計				<u><u>3,392,980,128</u></u>



《 負債 の 部 》

3. 固 定 負 債			
(1) 企 業 債	819,290,951		819,290,951
固 定 負 債 合 計			
4. 流 動 負 債			
(1) 企 業 債	29,313,268		
(2) 預 り	43,279,691		
流 動 負 債 合 計			72,592,959
5. 繰 延 収 入 益			
(1) 長 期 前 受 金 収 入 益 累 計	1,564,642,391		
(2) 長 期 前 受 金 収 入 益 累 計	△ 1,114,147,921		
繰 延 収 入 益 合 計			450,494,470
繰 延 負 債 合 計			1,342,378,380

《 資 本 の 部 》

6. 資 本 金			
(1) 自 己 資 本	1,436,664,094		1,436,664,094
資 本 金 合 計			
7. 剰 余 金			
(1) 資 本 剰 余 金 合 計	91,429,052		
(2) 利 益 剰 余 金			
イ 減 債 積 立 金	142,748,747		
ロ 利 益 積 立 金	135,077,244		
ハ 建 設 改 良 積 立 金	135,332,000		
ニ 当 年 度 未 処 分 利 益 剰 余 金	109,350,611		
利 益 剰 余 金 合 計		522,508,602	
剰 余 金 合 計			613,937,654
資 本 金 合 計			2,050,601,748
資 本 金 合 計			3,392,980,128
資 本 金 合 計			0