

平成30年度下半期の町の財政状況

1	平成30年度一般会計及び特別会計予算の状況	1
2	平成30年度一般会計予算の執行状況	2~4
3	平成30年度特別会計予算の執行状況	5~6
4	平成30年度住民負担の状況	7
5	地方債現在高の状況	8
6	水道事業会計の経理の概況	9~21



令和元年6月
宮城県加美町

1 平成30年度一般会計及び特別会計並びに企業会計予算の状況（平成31年3月31日現在）

（単位：千円）

会計名	平成30年度 本予算額	4月臨時議会 補正額	6月定例会 補正額	7月臨時議会 補正額	9月定例会 補正額	12月定例会 補正額	1月臨時議会 補正額	3月定例会 補正額	3月臨時議会 補正額	29年度繰越 明許費繰越額	下半期計
一般会計	13,330,000	10,466	11,856	317	204,501	388,689	246,245	△ 146,689	38,610	244,018	14,328,013
特別会計	国民健康保険事業	2,690,000				72,575	4,550		59,119		2,826,244
	後期高齢者医療	281,000				△ 1,449			△ 21,318		258,233
	介護保険	3,093,000				80,369	△ 6,863		△ 34,643		3,131,863
	介護サービス事業	9,600				1,695			△ 376		10,919
	加美郡介護認定審査会	6,000				153					6,153
	霊園事業	2,900				459			480		3,839
	町営駐車場事業	2,800				174					2,974
	下水道事業	1,267,000				35,681	874		△ 22,069	103,020	1,384,506
	浄化槽事業	117,000				1,881	1,166		△ 18,812		101,235
水道事業	719,980							△ 45,270		674,710	
合計	21,519,280	10,466	11,856	317	396,039	388,416	246,245	△ 229,578	38,610	347,038	22,728,689

2 平成30年度 加美町一般会計予算執行状況

(平成31年3月31日現在)

(歳入)

(単位：千円、%)

款	予算現額 (A)	調定額 (B)	収入済額 (C)	収入未済額 (B)-(C)	徴収率(対調定) (C)/(B)*100	収入率(対予算) (C)/(A)*100
1 町 税	2,566,172	2,671,652	2,513,019	158,633	94.1	97.9
2 地 方 譲 与 税	187,001	195,422	195,422	0	100.0	104.5
3 利 子 割 交 付 金	2,100	2,473	2,473	0	100.0	117.8
4 配 当 割 交 付 金	4,000	5,168	5,168	0	100.0	129.2
5 株 式 等 譲 渡 所 得 割 交 付 金	2,100	4,416	4,416	0	100.0	210.3
6 地 方 消 費 税 交 付 金	453,524	453,524	453,524	0	100.0	100.0
7 ゴ ル フ 場 利 用 税 交 付 金	4,000	3,512	3,512	0	100.0	87.8
8 自 動 車 取 得 税 交 付 金	50,000	57,778	57,778	0	100.0	115.6
9 地 方 特 例 交 付 金	11,856	11,856	11,856	0	100.0	100.0
10 地 方 交 付 税	5,693,706	5,693,706	5,693,706	0	100.0	100.0
11 交 通 安 全 対 策 特 別 交 付 金	3,500	3,163	3,163	0	100.0	90.4
12 分 担 金 及 び 負 担 金	61,734	61,108	55,268	5,840	90.4	89.5
13 使 用 料 及 び 手 数 料	163,814	198,219	157,066	41,153	79.2	95.9
14 国 庫 支 出 金	898,765	736,812	736,037	775	99.9	81.9
15 県 支 出 金	767,005	657,711	653,360	4,351	99.3	85.2
16 財 産 収 入	84,824	74,582	71,324	3,258	95.6	84.1
17 寄 附 金	17,807	17,768	17,768	0	100.0	99.8
18 繰 入 金	915,648	909,449	909,449	0	100.0	99.3
19 繰 越 金	353,113	353,113	353,113	0	100.0	100.0
20 諸 収 入	160,644	149,029	136,901	12,128	91.9	85.2
21 町 債	1,926,700	679,000	679,000	0	100.0	35.2
一 時 借 入 金						
計	14,328,013	12,939,461	12,713,323	226,138	98.3	88.7

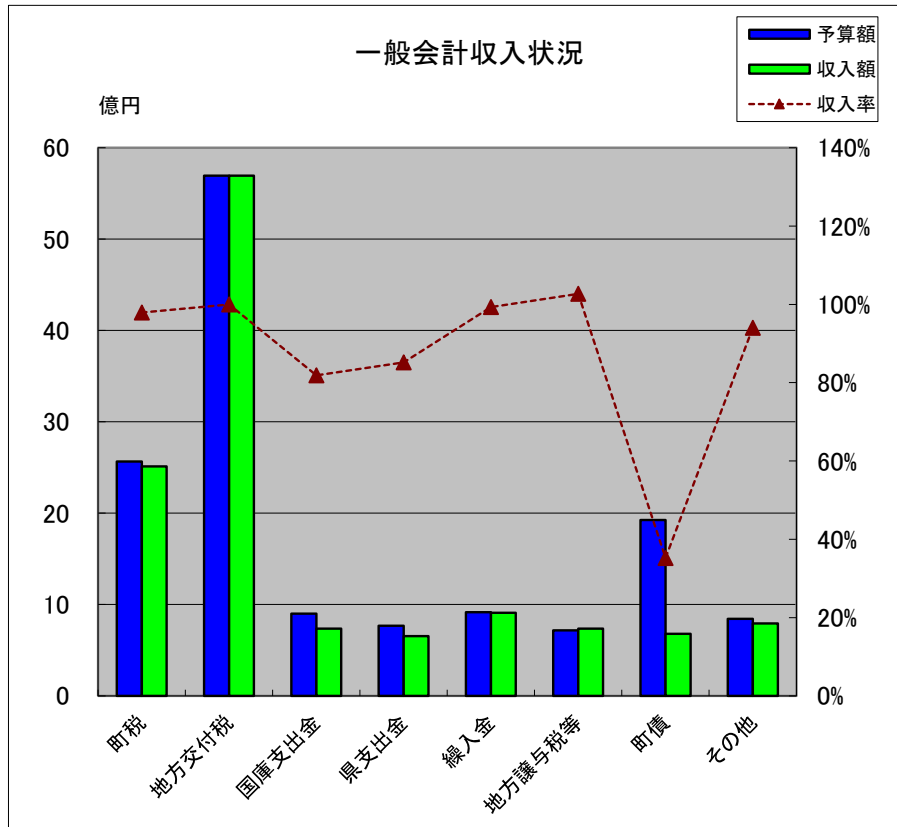
平成30年度 加美町一般会計予算執行状況

(平成31年3月31日現在)

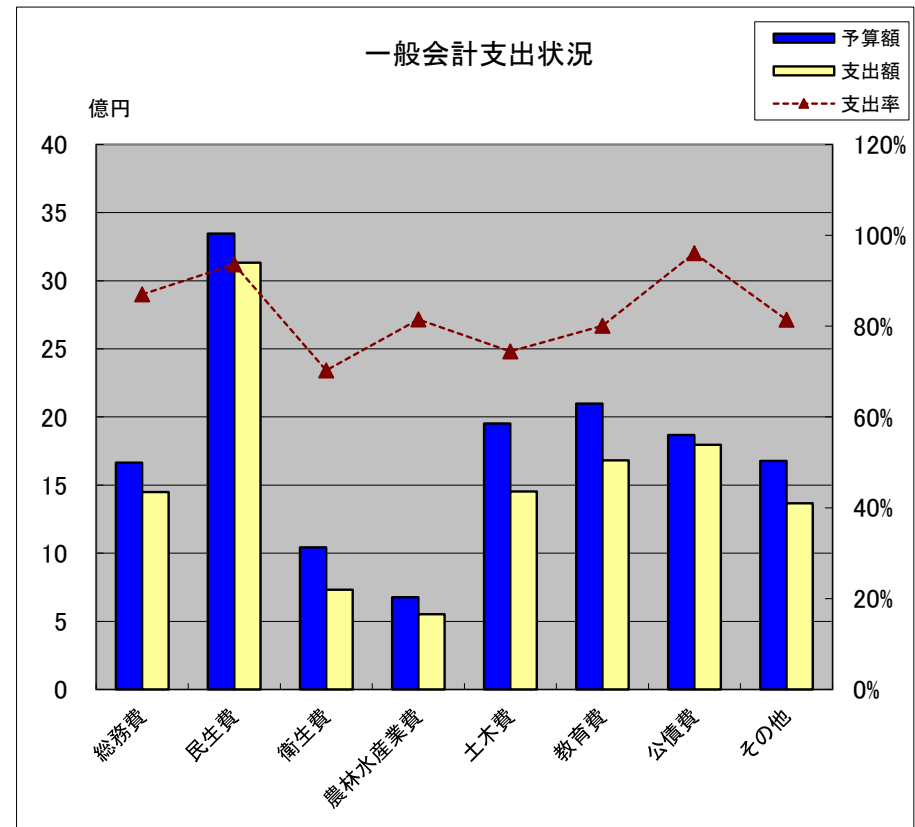
(歳 出)

(単位：千円、%)

款	予算現額 (A)	支出額 (B)	翌年度繰越額 (C)	予算残額 (A)-(B)-(C)	支出率 (B)/(A)*100
1 議 会 費	151,503	146,137		5,366	96.5
2 総 務 費	1,665,245	1,448,344		216,901	87.0
3 民 生 費	3,346,247	3,132,567		213,680	93.6
4 衛 生 費	1,042,221	732,338		309,883	70.3
5 労 働 費	5,975	5,853		122	98.0
6 農 林 水 産 業 費	676,932	551,519		125,413	81.5
7 商 工 費	523,615	488,610		35,005	93.3
8 土 木 費	1,952,378	1,453,396		498,982	74.4
9 消 防 費	759,718	720,058		39,660	94.8
10 教 育 費	2,099,084	1,681,175		417,909	80.1
11 災 害 復 旧 費	9,412	5,057		4,355	53.7
12 公 債 費	1,868,072	1,794,909		73,163	96.1
13 予 備 費	227,611	0		227,611	0.0
計	14,328,013	12,159,963	0	2,168,050	84.9



説明 ◎「地方譲与税等」の中には、地方譲与税、利子割交付金、配当割交付金、株式等譲渡所得割交付金、地方消費税交付金、ゴルフ場利用税交付金、自動車取得税交付金、地方特例交付金、交通安全対策特別交付金が入っています。
◎「その他」の中には、分担金及び負担金、使用料及び手数料、財産収入、寄附金、繰越金、諸収入が入っています。



説明 ◎「その他」の中には、議会費、労働費、商工費、消防費、災害復旧費、予備費が入っています。

3 平成30年度 加美町特別会計予算執行状況

(平成31年3月31日現在)

(歳入)

(単位：千円、%)

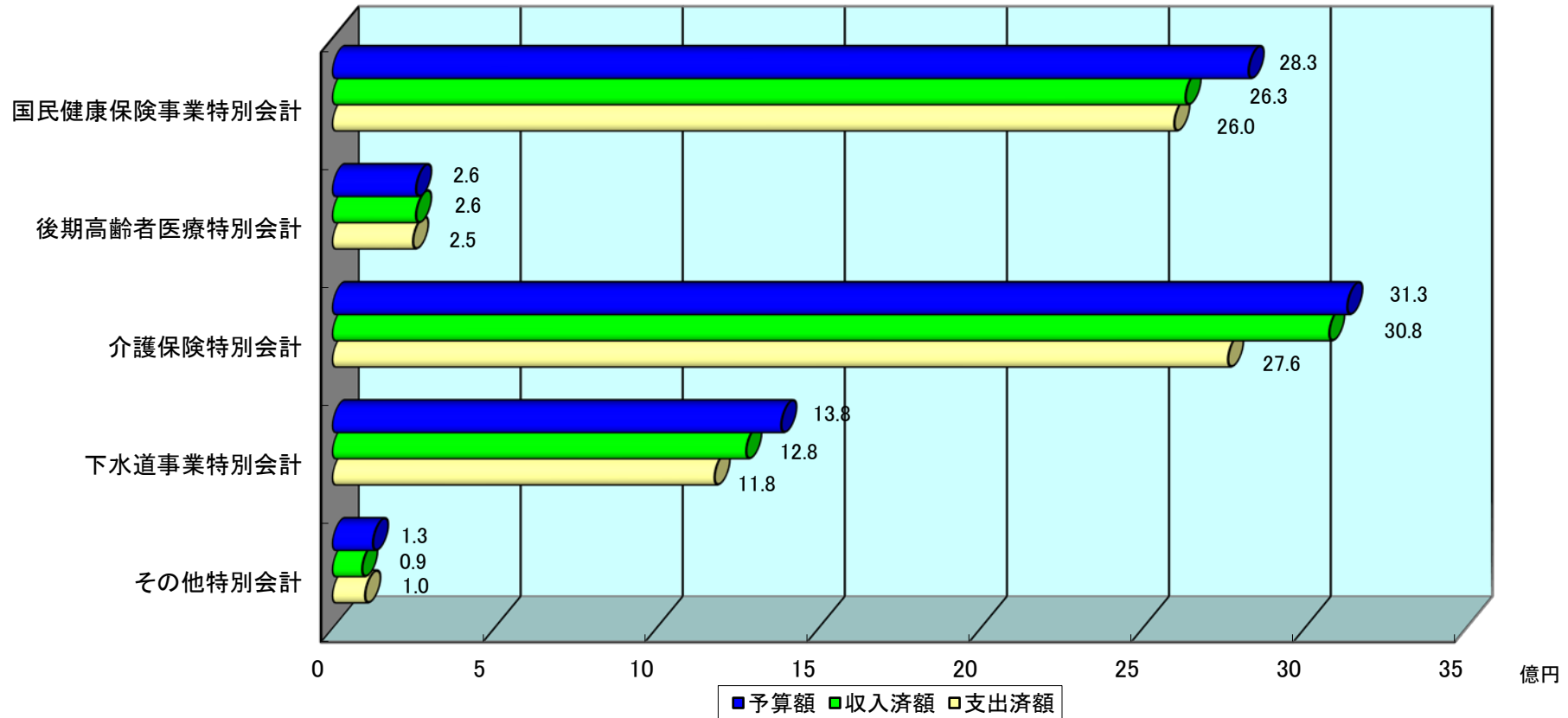
区 分	予算現額 (A)	調定額 (B)	収入済額 (C)	収入未済額 (B)-(C)	徴収率(対調定) (C)/(B)*100	収入率(対予算) (C)/(A)*100
国民健康保険事業特別会計	2,826,244	2,669,347	2,631,817	37,530	98.6	93.1
後期高齢者医療特別会計	258,233	257,229	257,985	-756	100.3	99.9
介護保険特別会計	3,131,863	3,439,970	3,075,995	363,975	89.4	98.2
介護サービス事業特別会計	10,919	10,683	10,683	0	100.0	97.8
加美郡介護認定審査会特別会計	6,153	6,174	6,171	3	100.0	100.3
霊園事業特別会計	3,839	3,952	3,937	15	99.6	102.6
町営駐車場事業特別会計	2,974	2,599	2,599	0	100.0	87.4
下水道事業特別会計	1,384,506	1,310,051	1,276,572	33,479	97.4	92.2
浄化槽事業特別会計	101,235	68,951	68,495	456	99.3	67.7
特別会計合計	7,725,966	7,768,956	7,334,254	434,702	94.4	94.9

(歳出)

(単位：千円、%)

区 分	予算現額 (A)	支出額 (B)	翌年度繰越額 (C)	予算残額 (A)-(B)-(C)	支出率 (B)/(A)*100
国民健康保険事業特別会計	2,826,244	2,597,041		229,203	91.9
後期高齢者医療特別会計	258,233	248,792		9,441	96.3
介護保険特別会計	3,131,863	2,762,780		369,083	88.2
介護サービス事業特別会計	10,919	8,239		2,680	75.5
加美郡介護認定審査会特別会計	6,153	4,573		1,580	74.3
霊園事業特別会計	3,839	1,691		2,148	44.0
町営駐車場事業特別会計	2,974	1,681		1,293	56.5
下水道事業特別会計	1,384,506	1,178,909		205,597	85.2
浄化槽事業特別会計	101,235	84,801		16,434	83.8
特別会計合計	7,725,966	6,888,507	0	837,459	89.2

平成30年度特別会計予算執行状況



* 収入済額より支出済額が大きい特別会計は、一般会計等から一時繰替運用しています。

平成30年度下半期 町税等収入状況

(平成31年3月31日現在)

(単位：千円、%)

区 分		予算現額 (A)	調定額 (B)	収入済額 (C)	不納欠損額 (D)	収入未済額 (B)-(C)-(D)	収納率 (C)/(B)*100
一般 会計	町民税	968,228	1,012,938	891,319	1,061	120,558	88.0
	個人	829,268	858,805	739,633	1,061	118,111	86.1
	法人	138,960	154,133	151,686	0	2,447	98.4
	固定資産税	1,340,554	1,385,454	1,360,902	1,017	23,535	98.2
	固定資産税	1,301,771	1,346,670	1,322,118	1,017	23,535	98.2
	国有資産等所在町交付金及び納付金	38,783	38,784	38,784	0	0	100.0
	軽自動車税	87,637	92,425	90,587	164	1,674	98.0
	町たばこ税	159,003	172,169	159,303	0	12,866	92.5
入湯税	10,750	10,908	10,908	0	0	100.0	
	計	2,566,172	2,673,894	2,513,019	2,242	158,633	94.0
特別 会計	国民健康保険税	581,043	638,894	595,278	6,090	37,526	93.2
	一般被保険者国民健康保険税	577,916	635,119	591,496	6,090	37,533	93.1
	退職被保険者国民健康保険税	3,127	3,775	3,782	0	-7	100.2
	介護保険料(第1号被保険者)	611,062	624,266	618,369	534	5,363	99.1

4 平成30年度下半期 住民負担の状況

(平成31年3月31日現在)

(単位：円、人、世帯)

	調定額(滞納繰 越分除く) (A)	人口又は被保険 者数 (B)	世帯数 (C)	1人当り (A) / (B)	1世帯当り (A) / (C)
町税	2,642,150,767	23,215	8,106	113,812	325,950
国民健康保険税	598,411,300	5,633	3,301	106,233	181,282
介護保険料	616,933,430	8,420		73,270	

5 地方債現在高の状況

普通会計

(単位:千円)

区分	前年度末 現在高 A	H30年度発行 予定額 B	H30年度元利償還額			差引現在高 D (A+B-C)	地方交付税 措置額 E	実質負担額 D-E
			元金 C	利子	計			
1 公共事業等債	19,440		6,241	98	6,339	13,199	4,529	8,670
2 公営住宅建設事業債	533,783		48,904	7,160	56,064	484,879	0	484,879
3 災害復旧事業債	172,946		12,573	81	12,654	160,373	123,920	36,453
(1) 単独災害復旧事業債	64,425		4,521	8	4,529	59,904	28,454	31,450
(2) 補助災害復旧事業債	108,521		8,052	73	8,125	100,469	95,466	5,003
4 教育・福祉施設等整備事業債	87,346		29,007	2,077	31,084	58,339	40,210	18,129
うち学校教育施設等整備事業債	82,951		27,753	2,073	29,826	55,198	38,639	16,559
うち一般補助施設等整備事業債	4,395		1,254	4	1,258	3,141	1,571	1,570
5 一般単独事業債	2,633,386	344,700	635,654	9,990	645,644	2,342,432	1,632,155	710,277
うち地域総合整備事業債	0		0	0	0	0	0	0
うち旧地域総合整備事業債	44,660		44,660	66	44,726	0	0	0
うち防災対策事業債	0		0	0	0	0	0	0
うち旧合併特例事業債	2,521,312	344,700	558,976	9,072	568,048	2,307,036	1,614,925	692,111
うち地方道路等整備事業債	50,413		31,546	733	32,279	18,867	5,660	13,207
うち緊急防災・減災事業債	17,000		472	119	591	16,528	11,570	4,958
6 辺地対策事業債	958,866	142,800	103,001	490	103,491	998,665	798,932	199,733
7 過疎対策事業債	3,600,344	492,800	310,856	2,570	313,426	3,782,288	2,647,602	1,134,686
8 厚生福祉施設整備事業債	0				0	0	0	0
9 国の予算貸付・政府関係機関貸付債	21,363		3,503	358	3,861	17,860	0	17,860
10 財源対策債	28,801		12,269	611	12,880	16,532	9,625	6,907
11 臨時財政特例債	0		0	0	0	0	0	0
12 減税補てん債	77,185		23,452	451	23,903	53,733	53,733	0
13 臨時税収補てん債					0	0	0	0
14 臨時財政対策債	5,896,717	370,000	455,708	23,310	479,018	5,811,009	5,811,009	0
15 調整債	0		0		0	0	0	0
16 都道府県貸付金	14,754		558	0	558	14,196	0	14,196
合計	14,044,931	1,350,300	1,641,726	47,196	1,688,922	13,753,505	11,121,715	2,631,790

* 本表は地方財政状況調査の作成要領に準じ作成しています。

* H30年度発行予定額Bには、29年度からの繰越分130,900千円(辺地対策事業債40,400千円、過疎対策事業債90,500千円)を含んでいます。

* H30年度発行予定額B、30年度元金償還額Cには、借換に伴う起債見込額及び元金償還見込額分を除いています。

加美町水道事業業務状況説明書

- 1 業務の概要
- 2 残高試算表
- 3 損益計算書
- 4 貸借対照表

平成30年度 加美町水道事業報告書

1 概 況

(1) 総括事項

水道は、町民生活や経済活動をすすめるための社会基盤として不可欠なものであり、これらの機能を維持するためには、常に「安全・安心でおいしい水」を安定的に供給することが求められています。本町の水道事業においては、漏水防止対策の強化・水質の保全・水圧の適正化や老朽化した施設の計画的整備などに努めてきたところであります。

また、水道料金の滞納者に対しては、水道事業給水停止に関する規程に基づき、督促、催告、給水停止処分など所定の通知を行い、一定の成果を上げておりません。

水の安定供給と効率的・効果的な水道事業の運営を行うため水道事業包括業務委託を行っており、また、尚一層のコスト低減に努めつつ適正な料金設定を検討し、健全な企業経営をめざしてまいります。

① 給水状況

平成30年度末の給水戸数は8,067戸で前年度対比4戸の減少で、給水人口においては23,108人で前年度対比464人の減少となっており、給水人口の減少が続いております。水需要については、年間総配水量で2,699,118^m、年間有収水量で2,134,170^mとなり、前年度対比では年間総配水量については11,797^mの減少、年間有収水量については22,055^mの減少となりました。有収率は79.07%で前年度比較0.47ポイント減少し、東日本大震災以降低い有収率となっております。

今後も漏水の早期発見や調査を実施し、有収率の改善に努め安定した水の供給をめざしてまいります。

② 財政状況

平成30年度の事業成績については、収益的収支における事業収益が495,084,406円（税抜き）で、事業費用は485,521,940円（税抜き）となり、当年度は純利益が9,562,466円となり昨年度に比較し、4,306,334円の増収となりました。この主な要因は、収益においては、給水収益が減少した一方、費用においては、原水及び浄水費で受水費と配水及び給水費で委託料が減少したことによるものであります。

また、資本的収支については、資本的収入額が、資本的支出額に不足する額は129,593,427円（税込）であり、過年度分損益勘定留保資金84,112,036円、減債積立金20,000,000円、建設改良積立金20,000,000円及び当該年度消費税資本的収支調整額5,481,391円で補填しました。

以上により、平成30年度末の資産総額は、3,254,101,504円となり、内訳は固定資産2,551,064,999円、流動資産703,036,505円であります。

(2) 議会議決事項

議案番号	件名	提出年月日	議決年月日
議案第 38号	平成30年度加美町水道事業会計予算	平成30年3月7日	平成30年3月16日
議案第101号	平成30年度加美町水道事業会計補正予算(第1号)	平成30年12月5日	平成30年12月7日
議案第 30号	平成30年度加美町水道事業会計補正予算(第2号)	平成31年3月5日	平成31年3月7日

(3) 職員に関する事項

	事務職員	技術職員	兼務職員	計
前年度人員	1			1
期間中増減				
当年度末人員	1			1

※ () は再任用短時間勤務職員を外書き

2 工 事

(1) 建設工事の概況

工 事 名	施 工 内 容	工 事 費	着手年月日	竣工年月日
橋梁長寿命化工事に伴う田沢橋水管橋 仮設配管工事 (宮崎字田沢二番)	仮設配管工事 仮設配管工 1式	1,711,800 円	平成30年4月27日	平成30年7月31日
橋梁長寿命化工事に伴う細淵橋水管橋 仮設配管工事 (鹿原)	仮設配管工事 仮設配管工 1式	2,678,400 円	平成30年5月28日	平成30年7月31日

工 事 名	施 工 内 容	工 事 費	着 手 年 月 日	竣 工 年 月 日
町道役場・切込線道路改良工事に伴う 水道管移設工事 (宮崎字細工田)	配水管布設 L = 85.0m VP φ 100mm	2,089,282 円	平成30年6月26日	平成30年7月31日
平成30年度 加上管工第1号 多田川浄水場ろ過設備ポンプ更新工事 (上多田川)	ポンプ更新 ろ過設備ポンプ更新工 1式	5,630,040 円	平成30年7月27日	平成31年2月12日
平成30年度 加上管工第2号 多田川浄水場残留塩素計修繕工事 (上多田川)	残留塩素計修繕 残留塩素計修繕工 1式	2,073,600 円	平成30年7月27日	平成31年2月12日
平成30年度 加上管工第3号 漆沢浄水場残留塩素計更新工事 (漆沢)	残留塩素計更新 残留塩素計更新工 1式	2,700,000 円	平成30年7月27日	平成31年2月12日
平成30年度 加上管工第4号 漆沢浄水場浄水濁度計更新工事 (漆沢)	浄水濁度計更新 浄水濁度計更新工 1式	4,266,000 円	平成30年7月27日	平成31年2月12日
一般国道347号町屋敷道路工事に係る 配水管移設の現物補償 (町屋敷)	配水管布設 配管移設工 1式	6,691,000 円	平成30年8月10日	平成30年12月18日
平成30年度 加上管工第5号 橋梁長寿命化工事に伴う田沢橋水管橋 配管工事 (宮崎字田沢二番)	配水管布設 L = 31.8m PP φ 100mm	4,740,120 円	平成30年9月5日	平成31年2月12日
平成30年度 加上管工第6号 橋梁長寿命化工事に伴う細淵橋水管橋 配管工事 (鹿原)	配水管布設 L = 43.6m PP φ 100mm	4,872,960 円	平成30年9月5日	平成31年2月12日
平成30年度 加上管工第7号 町道中町・麓線道路改良工事に伴う 水道管移設工事 (宮崎字麓四番)	配水管布設 L = 81.0m VP φ 75mm	950,400 円	平成30年12月28日	平成31年1月15日

3 業 務

(1) 業 務 量

事 項	単位	平成30年度	平成29年度	比 較	
				増 減	比 率 (%)
給 水 人 口	人	23,108	23,572	△ 464	△ 1.97
給 水 戸 数	戸	8,067	8,071	△ 4	△ 0.05
年 間 配 水 量	m ³	2,699,118	2,710,915	△ 11,797	△ 0.44
年 間 有 収 水 量	m ³	2,134,170	2,156,225	△ 22,055	△ 1.02
年 間 無 収 水 量	m ³	181,404	183,279	△ 1,875	△ 1.02
年 間 無 効 水 量	m ³	383,544	371,411	12,133	3.27
一 日 最 大 配 水 量	m ³	8,030	8,331	△ 301	△ 3.61
一 日 平 均 配 水 量	m ³	7,395	7,427	△ 32	△ 0.43
年 間 有 収 率	%	79.07	79.54	△ 0.47	

(2) 事業収入に関する事項

(税抜き 単位：円)

区 分	平成30年度決算額	平成29年度決算額	比 較		備 考
			増 減	比 率 (%)	
水 道 事 業 収 益	495,084,406	506,131,430	△ 11,047,024	△ 2.18	
営 業 収 益	466,434,193	474,725,624	△ 8,291,431	△ 1.75	
営 業 外 収 益	28,650,213	31,405,806	△ 2,755,593	△ 8.77	

(3) 事業費に関する事項

(税抜き 単位：円)

区 分	平成30年度決算額	平成29年度決算額	比 較		備 考
			増 減	比 率 (%)	
水 道 事 業 費 用	485,521,940	500,875,298	△ 15,353,358	△ 3.07	
営 業 費 用	466,071,357	480,240,191	△ 14,168,834	△ 2.95	
営 業 外 費 用	18,114,385	19,375,695	△ 1,261,310	△ 6.51	
特 別 損 失	1,336,198	1,259,412	76,786	6.10	

4 会 計

(1) 重要契約の要旨

(単位：円)

契約年月日	契約金額	契 約 の 内 容	契約の相手方
平成30年7月26日	5,630,040	多田川浄水場ろ過設備ポンプ更新工事（上多田川）	(株)水機テクノス東北支店
平成30年7月26日	2,073,600	多田川浄水場残留塩素計修繕工事（上多田川）	(株)水機テクノス東北支店
平成30年7月26日	2,700,000	漆沢浄水場残留塩素計更新工事（漆沢）	(株)水機テクノス東北支店
平成30年7月26日	4,266,000	漆沢浄水場濁度計更新工事（漆沢）	(株)水機テクノス東北支店
平成30年8月10日	6,691,000	一般国道347号町屋敷道路工事に係る配水管移設の現物補償（町屋敷）	宮城県
平成30年9月4日	4,740,120	橋梁長寿命化工事に伴う田沢橋水管橋配管工事（宮崎字田沢二番）	(株)佐々直建設
平成30年9月4日	4,872,960	橋梁長寿命化工事に伴う細渕橋水管橋配管工事（鹿原）	(株)佐々直建設

(2) 企業債

・水道事業

(単位：円)

区 分	前年度末残高	本年度借入額	本年度償還額	本年度末現在高
財 務 省	470,987,607	0	30,340,656	440,646,951
公共団体金融機構等	406,610,989	0	27,966,989	378,644,000
計	877,598,596	0	58,307,645	819,290,951

(3) その他会計経理に関する重要事項

1) 損益勘定留保資金状況	円
1 . 前年度末残高	238,107,886
2 . 当年度発生額	110,331,843
3 . 当年度使用額	84,112,036
4 . 当年度末残高	264,327,693
2) 未処分利益剰余金状況	円
1 . 前年度末残高	62,291,133
2 . 当年度発生額	49,562,466
3 . 当年度使用額	50,000,000
4 . 当年度末残高	61,853,599
3) 減価積立金状況	円
1 . 前年度末残高	137,748,747
2 . 当年度発生額	5,000,000
3 . 当年度使用額	20,000,000
4 . 当年度末残高	122,748,747
4) 利益積立金状況	円
1 . 前年度末残高	135,077,244
2 . 当年度発生額	0
3 . 当年度使用額	0
4 . 当年度末残高	135,077,244
5) 建設改良積立金状況	円
1 . 前年度末残高	130,332,000
2 . 当年度発生額	5,000,000
3 . 当年度使用額	20,000,000
4 . 当年度末残高	115,332,000

2. 残 高 試 算 表

平成31年3月31日

借 方			勘 定 科 目	貸 方		
残	累	当		当	累	残
2,551,064,999	6,580,934,667	89,474,341	< 固定資産 >	155,367,863	4,029,869,668	
6,530,674,571	6,557,286,571	68,517,391	有形固定資産	26,612,000	26,612,000	0
75,214,769	75,214,769		土地			
117,722,341	117,722,341		建物	0	0	
5,550,077,415	5,550,077,415	21,975,891	構築物			
644,163,866	644,163,866	13,583,000	機械及び装置			
929,000	929,000	0	車輛運搬具			
1,230,000	1,230,000	0	工具器具及び備品			
141,337,180	167,949,180	32,958,500	量水器	26,612,000	26,612,000	
0	20,956,950	20,956,950	減価償却累計額	128,755,863	4,003,257,668	3,982,300,718
	0	0	建物減価償却累計額	1,997,532	69,422,281	69,422,281
			構築物減価償却累計額	99,222,735	3,420,844,346	3,420,844,346
			機械及び装置減価償却累計額	15,412,158	432,710,726	432,710,726
			車輛運搬具減価償却累計額		836,100	836,100
			工具器具及び備品減価償却累計額	0	1,137,233	1,137,233
	20,956,950	20,956,950	量水器減価償却累計額	12,123,438	78,306,982	57,350,032
0	0	0	建設仮勘定	0	0	
2,691,146	2,691,146	0	無形固定資産	0	0	0
529,548	529,548	0	電話加入権	0	0	
2,161,598	2,161,598	0	電気供給利用権	0	0	
703,036,505	2,852,822,209	2,147,950,488	< 流動資産 >	2,149,785,704	2,149,785,704	0
250,368,504	1,865,994,050	1,636,818,591	現金預金	1,615,625,546	1,615,625,546	
11,127,116	478,598,141	478,598,141	営業未収金	467,471,025	467,471,025	
			営業外未収金			
38,721,238	52,883,129	4,514	過年度未収金	14,161,891	14,161,891	
402,819,647	422,817,647		有価証券	19,998,000	19,998,000	
	0		前払金			
0	860,300	860,300	前払消費税	860,300	860,300	

借 方			勘 定 科 目	貸 方		
残	累	当		当	累	残
	59,598,372	59,598,372	< 固定負債 >	0	819,290,951	759,692,579
	59,598,372	59,598,372	企業債		819,290,951	759,692,579
	464,787,598	464,787,598	< 流動負債 >	468,460,836	566,963,387	102,175,789
	58,307,645	58,307,645	企業債	59,598,372	117,906,017	59,598,372
	71,570,525	71,570,525	未払金	74,354,368	113,892,773	42,322,248
	656,501	656,501	賞与引当金	255,169	911,670	255,169
	23,958	23,958	還付預り金	23,958	23,958	0
	35,674,973	35,674,973	仮受消費税	35,674,973	35,674,973	
	298,553,996	298,553,996	営業外預り金	298,553,996	298,553,996	
	1,138,226,991	24,079,070	< 繰延収益 >	2,713,000	1,567,355,391	429,128,400
	0	0	長期前受金	2,713,000	1,567,355,391	1,567,355,391
1,138,226,991	1,138,226,991	24,079,070	長期前受金収益化累計額	0		
	0	0	< 資本金 >	40,000,000	1,436,664,094	1,436,664,094
	0	0	自己資本金		1,009,196,094	1,009,196,094
	0	0	組入資本金	40,000,000	427,468,000	427,468,000
	90,000,000	90,000,000	< 剰余金 >	50,000,000	606,878,176	516,878,176
	0	0	資本剰余金	0	91,429,052	91,429,052
			国庫（県）補助金		4,987,217	4,987,217
			他会計補助金	0	1,077,281	1,077,281
			一般会計負担金		51,044,718	51,044,718
			工事負担金			0
			預金利子	0		0
			県費補助金	0	5,322,791	5,322,791
			工事分担金	0	28,997,045	28,997,045
	0	0	国庫補助金返還金	0	0	
	90,000,000	90,000,000	利益剰余金	50,000,000	515,449,124	425,449,124
	20,000,000	20,000,000	減債積立金	5,000,000	142,748,747	122,748,747
	0	0	利益積立金	0	135,077,244	135,077,244
	20,000,000	20,000,000	建設改良積立金	5,000,000	135,332,000	115,332,000
	10,000,000	10,000,000	当年度未処分利益剰余金		22,291,133	12,291,133
	40,000,000	40,000,000	その他未処分利益剰余金変動額	40,000,000	80,000,000	40,000,000

借 方			勘 定 科 目	貸 方		
残	累	当		当	累	残
0	12,593	12,593	< 水道事業収益 >	495,096,999	495,096,999	495,084,406
	12,593	12,593	営業収益	466,446,786	466,446,786	466,434,193
	12,593	12,593	給水収益	443,193,506	443,193,506	443,180,913
	0	0	受託工事収益	22,280	22,280	22,280
	0	0	他会計負担金	18,848,000	18,848,000	18,848,000
		0	その他営業収益	4,383,000	4,383,000	4,383,000
	0	0	営業外収益	28,650,213	28,650,213	28,650,213
		0	受取利息及び配当金	3,696,642	3,696,642	3,696,642
	0	0	他会計補助金	0	0	0
	0	0	長期前受金戻入	24,079,070	24,079,070	24,079,070
	0	0	消費税還付金	656,501	656,501	656,501
		0	雑収益	218,000	218,000	218,000
			補助金	0	0	0
485,521,940	485,521,940	485,521,940	< 水道事業費用 >	0	0	0
466,071,357	466,071,357	466,071,357	営業費用	0	0	0
190,053,029	190,053,029	190,053,029	原水及び浄水費	0	0	
35,445,583	35,445,583	35,445,583	配水及び給水費			
	0	0	受託工事費	0	0	
106,161,832	106,161,832	106,161,832	総係費	0	0	
128,755,863	128,755,863	128,755,863	減価償却費	0	0	
5,655,050	5,655,050	5,655,050	資産減耗費	0	0	
0	0	0	その他営業費用	0	0	
18,114,385	18,114,385	18,114,385	営業外費用	0	0	0
18,049,809	18,049,809	18,049,809	支払利息及び企業債	0	0	
64,576	64,576	64,576	雑支出	0	0	
0		0	消費税	0	0	
0	0	0	繰延勘定償却	0	0	
1,336,198	1,336,198	1,336,198	特別損失	0	0	
	0	0	特別利益	0	0	0
	0	0	固定資産売却益	0	0	0
3,739,623,444	11,671,904,370	3,361,424,402	合 計	3,361,424,402	11,671,904,370	3,739,623,444

3. 損 益 計 算 書

(平成30年4月1日から平成31年3月31日まで)

	円	円	円
1. 営業収益			
(1) 給水収益	443,180,913		
(2) 受託工事収益	22,280		
(3) 他会計負担金	18,848,000		
(4) その他営業収益	4,383,000	466,434,193	
	<hr/>		
2. 営業費用			
(1) 原水及び浄水費	190,053,029		
(2) 配水及び給水費	35,445,583		
(3) 受託工事費	0		
(4) 総係費	106,161,832		
(5) 減価償却費	128,755,863		
(6) 資産減耗費	5,655,050	466,071,357	
	<hr/>	<hr/>	
			362,836
3. 営業外収益			
(1) 受取利息及び配当金	3,696,642		
(2) 長期前受金戻入	24,079,070		
(3) 引当金戻入益	656,501		
(4) 雑収	218,000	28,650,213	
	<hr/>		
4. 営業外費用			
(1) 支払利息	18,049,809		
(2) 雑支出	64,576	18,114,385	10,535,828
	<hr/>	<hr/>	<hr/>
			10,898,664
5. 特別損失			
(1) 特別損失	1,336,198	1,336,198	△ 1,336,198
	<hr/>	<hr/>	<hr/>
当年度純利益			9,562,466
前年度繰越利益剰余金			12,291,133
その他の未処分利益剰余金変動額			40,000,000
当年度未処分利益剰余金			<hr/> <hr/> 61,853,599

4. 貸借対照表
 資産の部

平成31年3月31日

	円	円	円	円
1. 固定資産				
(1) 有形固定資産				
イ 土地建物		75,214,769		
ロ 構築物	117,722,341			
ハ 減価償却累計額	△ 69,422,281		48,300,060	
ニ 機械及び装置	5,550,077,415			
ホ 車両運搬具	△ 3,420,844,346		2,129,233,069	
ヘ 工具器具及び備品	644,163,866			
ト 量水器	△ 432,710,726		211,453,140	
有形固定資産合計	929,000			
	△ 836,100		92,900	
(2) 無形固定資産	1,230,000			
イ 電話加入権	△ 1,137,233		92,767	
ロ 施設利用権	141,337,180			
無形固定資産合計	△ 57,350,032		83,987,148	
			2,548,373,853	
2. 流動資産				
(1) 現金預金				529,548
(2) 未収				2,161,598
(3) 有価証券				2,691,146
流動資産合計				2,551,064,999
資産合計			250,368,504	
			49,848,354	
			402,819,647	
				703,036,505
				<u>3,254,101,504</u>

負債の部

3. 固定負債	債		
(1) 固定負債	債	759,692,579	759,692,579
4. 流動負債	債		
(1) 未払当	債	59,598,372	
(2) 引当	債	42,322,248	
(3) 流動負債	債	255,169	
		<hr/>	102,175,789
5. 繰延収受	益		
(1) 長期前受	益	1,567,355,391	
(2) 繰延収受	益	△ 1,138,226,991	
		<hr/>	429,128,400
			<hr/> <hr/>
			1,290,996,768

資本の部

6. 資本金	金		
(1) 資本金	金	1,436,664,094	1,436,664,094
7. 剰余金	金		
(1) 資本剰余金	金	91,429,052	
(2) 利益剰余金	金		91,429,052
イ 減債積立	金	122,748,747	
ロ 利益積立	金	135,077,244	
ハ 建設改良積立	金	115,332,000	
ニ 当年度未処分利益剰余金	金	61,853,599	
		<hr/>	435,011,590
剰余金	金		526,440,642
負債	債		<hr/>
			1,963,104,736
			<hr/> <hr/>
			3,254,101,504