

# 平成29年度上半期の町の財政状況

1	平成29年度一般会計及び特別会計予算の状況	1
2	平成29年度一般会計予算の執行状況	2~4
3	平成29年度特別会計予算の執行状況	5~6
4	平成29年度住民負担の状況	7
5	地方債現在高の状況	8
6	水道事業会計の経理の概況	9~16



平成29年12月  
宮城県加美町

1 平成29年度一般会計及び特別会計並びに企業会計予算の状況（平成29年9月30日現在）

（単位：千円）

会計名		平成29年度 本予算額	6月定例議会 補正額	9月定例議会 補正額	28年度繰越 明許費繰越額	上半期計
一 般 会 計		13,450,000	97,766	262,408	356,926	14,167,100
特 別 会 計	国民健康保険事業	2,660,000	△ 37,609	44,719		2,667,110
	後期高齢者医療	284,000		1,558		285,558
	介護保険	2,956,000		89,275		3,045,275
	介護サービス事業	13,500		46		13,546
	加美郡介護認定審査会	6,000		576		6,576
	霊園事業	4,000		192		4,192
	町営駐車場事業	3,000		973		3,973
	下水道事業	1,676,000		26,596	65,230	1,767,826
	浄化槽事業	112,000		4,817		116,817
水 道 事 業		706,080		6,530		712,610
合 計		21,870,580	60,157	437,690	422,156	22,790,583

## 2 平成29年度 加美町一般会計予算の執行状況

(平成29年9月30日現在)

(歳入)

(単位：千円、%)

款	予算現額 (A)	調定額 (B)	収入済額 (C)	収入未済額 (B)-(C)	徴収率(対調定) (C)/(B)*100	収入率(対予算) (C)/(A)*100
1 町 税	2,512,919	2,550,788	1,436,982	1,113,806	56.3	57.2
2 地 方 譲 与 税	184,001	56,492	56,492	0	100.0	30.7
3 利 子 割 交 付 金	1,800	1,147	1,147	0	100.0	63.7
4 配 当 割 交 付 金	6,500	1,343	1,343	0	100.0	20.7
5 株 式 等 譲 渡 所 得 割 交 付 金	6,000	0	0	0	0.0	0.0
6 地 方 消 費 税 交 付 金	450,000	245,333	245,333	0	100.0	54.5
7 ゴ ル フ 場 利 用 税 交 付 金	4,000	1,338	1,338	0	100.0	33.5
8 自 動 車 取 得 税 交 付 金	45,000	20,864	20,864	0	100.0	46.4
9 地 方 特 例 交 付 金	7,000	9,226	9,226	0	100.0	131.8
10 地 方 交 付 税	5,545,421	4,000,531	4,000,531	0	100.0	72.1
11 交 通 安 全 対 策 特 別 交 付 金	4,500	1,813	1,813	0	100.0	40.3
12 分 担 金 及 び 負 担 金	54,929	24,567	18,690	5,877	76.1	34.0
13 使 用 料 及 び 手 数 料	164,839	118,919	70,085	48,834	58.9	42.5
14 国 庫 支 出 金	1,031,856	333,211	333,211	0	100.0	32.3
15 県 支 出 金	798,929	189,010	165,985	23,025	87.8	20.8
16 財 産 収 入	68,136	21,197	21,168	29	99.9	31.1
17 寄 附 金	20,537	18,167	17,865	302	98.3	87.0
18 繰 入 金	728,411	0	0	0	0.0	0.0
19 繰 越 金	494,478	494,478	494,478	0	100.0	100.0
20 諸 収 入	165,344	41,491	29,650	11,841	71.5	17.9
21 町 債	1,872,500	0	0	0	0.0	0.0
一 時 借 入 金						
計	14,167,100	8,129,915	6,926,201	1,203,714	85.2	48.9

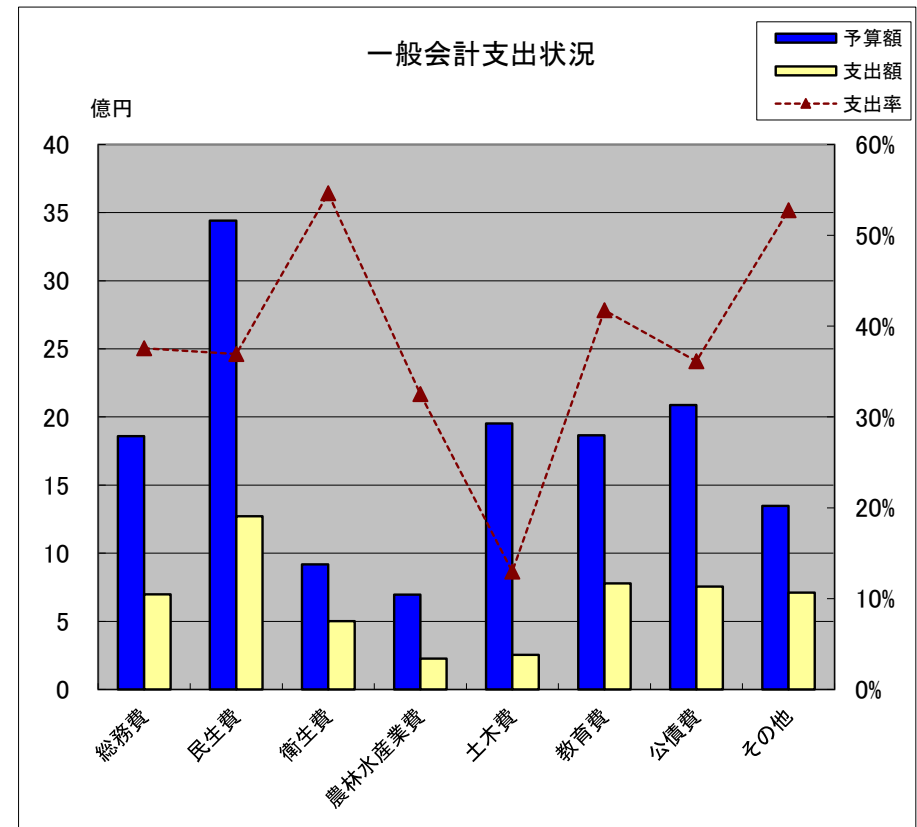
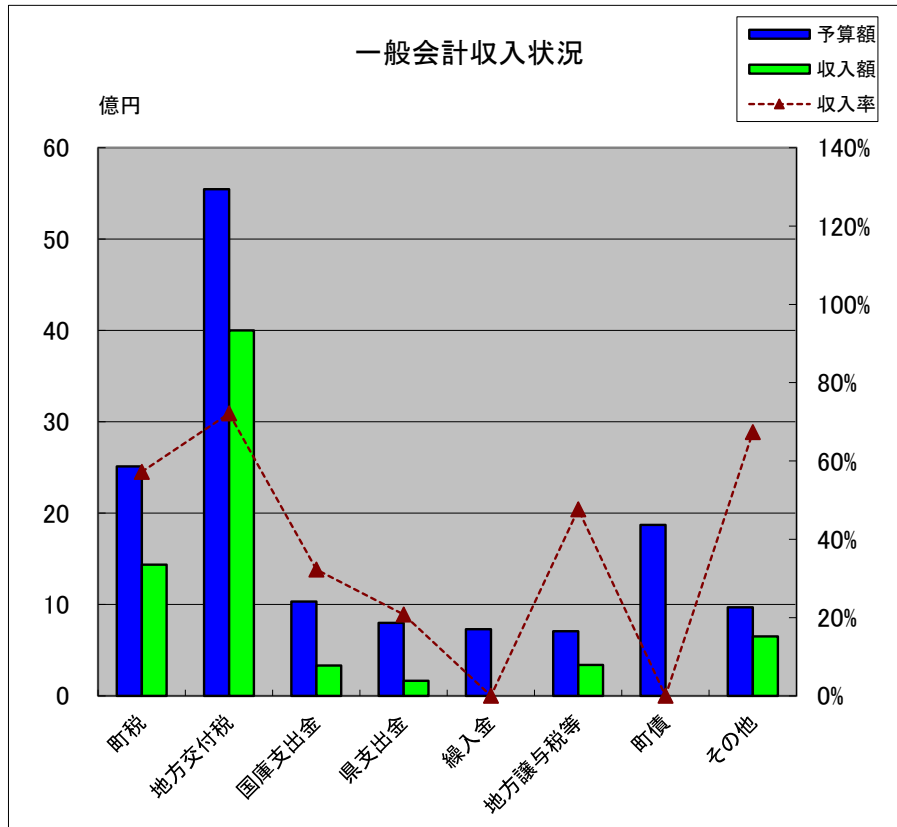
## 平成29年度 加美町一般会計予算の執行状況

(平成29年9月30日現在)

(歳 出)

(単位：千円、%)

款	予算現額 (A)	支出額 (B)	翌年度繰越額 (C)	予算残額 (A)-(B)-(C)	支出率 (B)/(A)*100
1 議 会 費	150,393	74,828		75,565	49.8
2 総 務 費	1,860,283	698,571		1,161,712	37.6
3 民 生 費	3,441,604	1,271,387		2,170,217	36.9
4 衛 生 費	917,612	501,252		416,360	54.6
5 労 働 費	6,684	545		6,139	8.2
6 農 林 水 産 業 費	696,121	226,434		469,687	32.5
7 商 工 費	508,124	289,519		218,605	57.0
8 土 木 費	1,951,418	253,224		1,698,194	13.0
9 消 防 費	520,431	322,291		198,140	61.9
10 教 育 費	1,866,080	779,078		1,087,002	41.7
11 災 害 復 旧 費	28,132	23,457		4,675	83.4
12 公 債 費	2,087,081	754,453		1,332,628	36.1
13 予 備 費	133,137	0		133,137	0.0
14 諸 支 出 金				0	
計	14,167,100	5,195,039	0	8,972,061	36.7



説明 ◎「地方譲与税等」の中には、地方譲与税、利子割交付金、配当割交付金、株式等譲渡所得割交付金、地方消費税交付金、ゴルフ場利用税交付金、自動車取得税交付金、地方特例交付金、交通安全対策特別交付金が入っています。  
◎「その他」の中には、分担金及び負担金、使用料及び手数料、財産収入、寄附金、繰越金、諸収入が入っています。

説明 ◎「その他」の中には、議会費、労働費、商工費、消防費、災害復旧費、予備費が入っています。

## 3 平成29年度 加美町特別会計予算の執行状況

(平成29年9月30日現在)

(歳入)

(単位：千円、%)

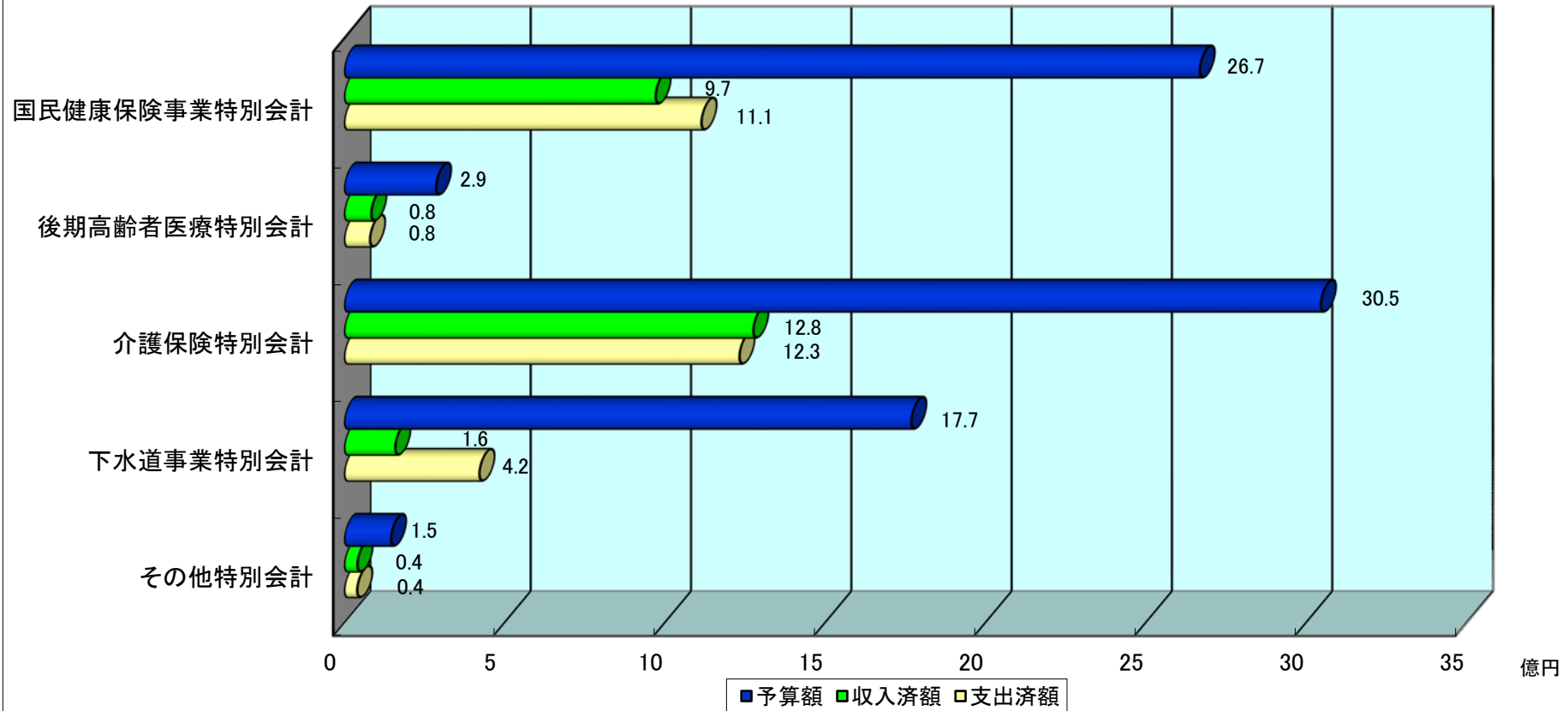
区 分	予算現額 (A)	調定額 (B)	収入済額 (C)	収入未済額 (B)-(C)	徴収率(対調定) (C)/(B)*100	収入率(対予算) (C)/(A)*100
国民健康保険事業特別会計	2,667,110	1,414,944	970,289	444,655	68.6	36.4
後期高齢者医療特別会計	285,558	168,803	83,664	85,139	49.6	29.3
介護保険特別会計	3,045,275	1,576,748	1,275,187	301,561	80.9	41.9
介護サービス事業特別会計	13,546	2,815	2,815	0	100.0	20.8
加美郡介護認定審査会特別会計	6,576	6,572	6,572	0	100.0	99.9
霊園事業特別会計	4,192	5,399	5,360	39	99.3	127.9
町営駐車場事業特別会計	3,973	1,943	1,943	0	100.0	48.9
下水道事業特別会計	1,767,826	193,708	158,391	35,317	81.8	9.0
浄化槽事業特別会計	116,817	24,145	23,638	507	97.9	20.2
特別会計合計	7,910,873	3,395,077	2,527,859	867,218	74.5	32.0

(歳出)

(単位：千円、%)

区 分	予算現額 (A)	支出額 (B)	翌年度繰越額 (C)	予算残額 (A)-(B)-(C)	支出率 (B)/(A)*100
国民健康保険事業特別会計	2,667,110	1,113,294		1,553,816	41.7
後期高齢者医療特別会計	285,558	79,555		206,003	27.9
介護保険特別会計	3,045,275	1,231,879		1,813,396	40.5
介護サービス事業特別会計	13,546	3,566		9,980	26.3
加美郡介護認定審査会特別会計	6,576	2,391		4,185	36.4
霊園事業特別会計	4,192	622		3,570	14.8
町営駐車場事業特別会計	3,973	803		3,170	20.2
下水道事業特別会計	1,767,826	420,728		1,347,098	23.8
浄化槽事業特別会計	116,817	32,135		84,682	27.5
特別会計合計	7,910,873	2,884,973	0	5,025,900	36.5

## 平成29年度特別会計予算執行状況



\* 国民健康保険事業特別会計等、収入済額より支出済額が大きい会計は、一般会計等から一時繰替運用しています。

平成29年度上半期 町税等の収入状況

(平成29年9月30日現在)

(単位：千円、%)

区 分		予算現額 (A)	調定額 (B)	収入済額 (C)	不納欠損額 (D)	収入未済額 (B) - (C) - (D)	収納率 (C) / (B) * 100
一般 会計	町民税	936,701	934,543	393,694	0	540,849	42.1
	個人	807,826	858,534	321,714	0	536,820	37.5
	法人	128,875	76,009	71,980	0	4,029	94.7
	固定資産税	1,302,239	1,429,274	876,855	0	552,419	61.3
	固定資産税	1,262,855	1,389,890	837,471	0	552,419	60.3
	国有資産等所在町交付金及び納付金	39,384	39,384	39,384	0	0	100.0
	軽自動車税	85,488	91,037	85,953	0	5,084	94.4
	町たばこ税	176,561	89,555	74,101	0	15,454	82.7
	入湯税	11,930	6,378	6,378	0	0	100.0
	都市計画税	0	0	0	0	0	0.0
計	2,512,919	2,550,787	1,436,981	0	1,113,806	56.3	
特別 会計	国民健康保険税	600,182	696,777	252,727	0	444,050	36.3
	一般被保険者国民健康保険税	587,190	685,552	248,491	0	437,061	36.2
	退職被保険者国民健康保険税	12,992	11,225	4,236	0	6,989	37.7
	介護保険料(第1号被保険者)	490,921	547,321	245,759	0	301,562	44.9

4 平成29年度上半期 住民負担の状況

(平成29年9月30日現在)

(単位：円、人、世帯)

	調定額(滞納繰 越分除く) (A)	人口又は被保険 者数 (B)	世帯数 (C)	1人当り (A) / (B)	1世帯当り (A) / (C)
町税(法人及び国交付金除く)	2,388,777,670	23,935	8,107	99,803	294,656
国民健康保険税	642,670,700	6,008	3,428	106,969	187,477
介護保険料	510,021,770	8,325		61,264	



5 地方債現在高の状況

普通会計

(単位：千円)

区 分	28年度末 現在高 A	29年度発行 予定額 B	29年度元金 償還額 C	29年度末見込 D (A+B-C)	地方交付税 措置額 E
1 公共事業等債	31,715		12,275	19,440	6,670
2 公営住宅建設事業債	537,220	43,400	54,736	525,884	0
3 災害復旧事業債	184,083		11,136	172,947	133,698
(1) 単独災害復旧事業債	67,291		2,866	64,425	30,602
(2) 補助災害復旧事業債	116,792		8,270	108,522	103,096
4 教育・福祉施設等整備事業債	124,756		37,410	87,346	61,142
うち学校教育施設等整備事業債	119,108		36,157	82,951	58,066
うち一般補助施設等整備事業債	5,648		1,253	4,395	2,198
5 一般単独事業債	3,173,374	114,600	644,388	2,643,586	1,823,645
うち旧地域総合整備事業債	113,500		68,840	44,660	24,563
うち旧合併特例事業債	2,951,000	114,600	534,088	2,531,512	1,772,058
うち地方道路等整備事業債	91,874		41,460	50,414	15,124
うち緊急防災・減災事業債	17,000		0	17,000	11,900
6 辺地対策事業債	848,977	240,500	69,012	1,020,465	816,372
7 過疎対策事業債	3,429,309	721,300	323,366	3,827,243	2,679,070
8 厚生福祉施設整備事業債	0			0	0
9 国の予算貸付・政府関係機関貸付債	24,971		3,608	21,363	0
10 財源対策債	44,275		15,474	28,801	16,768
11 臨時財政特例債	0		0	0	0
12 減税補てん債	100,363		23,179	77,184	77,184
13 臨時税収補てん債	12,515		12,515	0	0
14 臨時財政対策債	5,954,722	380,000	438,004	5,896,718	5,896,718
15 調整債	0		0	0	0
16 都道府県貸付金	15,839		285	15,554	0
合 計	14,482,119	1,499,800	1,645,388	14,336,531	11,511,267

29年度の主な事業

・高齢者向け町営住宅整備

・支所改修整備  
・小中学校整備  
・消防庁舎整備(大崎広域)

・地域力向上支援  
・地域型保育給付  
・県営土地改良(ほ場整備)  
・農道整備  
・集落基盤整備  
・商店街活性化支援  
・観光施設整備  
・町道整備  
・消防施設整備  
・教員住宅整備

・地方交付税の補てん分

\* 本表は地方財政状況調査の作成要領に準じ作成しています。

\* 29年度発行予定額Bには、28年度からの繰越分161,300千円(辺地対策事業債54,100千円、過疎対策事業債107,200千円)を含んでいます。

\* 29年度発行予定額B、29年度元金償還額Cには、借換に伴う起債見込額及び元金償還見込額分を除いています。

# 加美町水道事業業務状況説明書

- 1 業務の概要
- 2 残高試算表
- 3 損益計算書
- 4 貸借対照表

## 平成29年度 加美町上半期水道事業概要報告書

### 1. 概 要

#### (1) 総括事項

水道は、町民生活や経済活動を進めるための社会基盤として不可欠なものであり、常に「安全・安心でおいしい水」を安定的に供給することが強く求められています。本町の水道事業においてもこのことをしっかりと認識し、水質管理や老朽施設の更新、漏水防止対策等維持管理のための施設整備を進めてまいりました。

本年度は、昨年度に引き続き、水道料金滞納対策の強化と水道水の放射能検査を実施し、収納率の向上と町内水源の安全確保に努めております。

また、本町の水道事業は、給水人口の減少や節水意識の定着により、水需要の減少傾向は今後も予想されます。このような状況下、安全で良質な水の安定供給を図るとともに、歳出面においては経費の節減に努めながら、包括業務委託の開始により、経営合理化を行ってまいります。また、今後の課題として老朽化した施設や機械器具の改築、更新が必要となるため、計画的な施設改良に取り組んでまいります。

#### ① 経営状況

9月末現在の給水件数は8,607件で、水需要については上半期の総配水量1,357,254<sup>m</sup>³（前年対比102.0%）、有収水量1,105,371<sup>m</sup>³（同99.3%）、有収率81.4%となりました。今後も計画的に漏水調査等を実施し、漏水箇所の早期修繕を施し有収率の向上に努め安定した水の供給、経営の健全化を目指してまいります。

#### ② 建設事業の概要

安心して飲める良質な水質、安定して供給できる十分な水量の確保のため迅速な漏水修繕工事を実施しております。また菜切谷ポンプ場非常用発電装置新設工事、多田川浄水場ろ過流量計設置工事、多田川浄水場急速ろ過機ろ材交換工事等については、発注済みであり工期内完成を目指し現在進んでおります。今後発注予定の工事についても早期発注に努め、年度内完成をめざします。

#### ③ 財政状況

平成29年度上半期の事業収益（税抜）は、営業収益で230,674千円、営業外収益で2,974千円、合計の事業収益総額は233,648千円になっております。一方、事業費用については、営業費用で131,957千円、営業外費用で9,812千円、事業費用総額は141,769千円になりました。上記のとおり上半期収支では91,879千円（前年対比79.8%）の利益となっております。給水収益が減少していること、修繕工事等の費用の増嵩が考えられることから、尚一層効率的な事業運営に努めてまいります。

## 2. 残 高 試 算 表

平成29年9月30日

借 方			勘 定 科 目	貸 方		
残 高	累 計	当 月		当 月	累 計	残 高
2,661,982,759	6,407,770,926	8,026,250	< 固定資産 >	0	3,745,788,167	
6,405,079,780	6,405,079,780	8,026,250	有形固定資産	0	0	0
75,214,769	75,214,769		土地	0	0	
117,722,341	117,722,341	0	建物	0	0	
5,492,101,524	5,492,101,524	0	構築物	0	0	
576,378,866	576,378,866		機械及び装置	0	0	
929,000	929,000	0	車両運搬具	0	0	
1,230,000	1,230,000	0	工具器具及び備品	0	0	
141,503,280	141,503,280	8,026,250	量水器	0	0	
0	0	0	減価償却累計額	0	3,745,788,167	3,745,788,167
0	0	0	建物減価償却累計額	0	65,427,217	65,427,217
0	0	0	構築物減価償却累計額	0	3,213,456,601	3,213,456,601
0	0	0	機械及び装置減価償却累計額	0	403,704,377	403,704,377
0	0	0	車両運搬具減価償却累計額	0	836,100	836,100
0	0	0	工具器具及び備品減価償却累計額	0	1,137,233	1,137,233
0	0	0	量水器減価償却累計額	0	61,226,639	61,226,639
2,691,146	2,691,146	0	無形固定資産	0	0	0
529,548	529,548	0	電話加入権	0	0	
2,161,598	2,161,598	0	電気供給利用権	0	0	
0	0	0		0	0	
801,310,851	1,792,858,606	203,855,496	< 流動資産 >	229,108,984	991,547,755	0
311,553,061	1,051,599,063	160,232,811	現金預金	188,757,904	740,046,002	
9,466,425	245,840,698	41,466,021	未収金	39,801,849	236,374,273	
46,629,259	61,756,739	0	過年度未収金	549,231	15,127,480	
0	0	0	その他未収金	0	0	
422,817,647	422,817,647	0	有価証券	0	0	
		0	貯蔵品	0	0	
		0	前払金	0	0	
10,844,459	10,844,459	2,156,664	仮払消費税	0	0	
0	0	0		0	0	

借 方			勘 定 科 目	貸 方		
残 高	累 計	当 月		当 月	累 計	残 高
	0	0	< 固定負債 >		877,598,596	877,598,596
			企業債		877,598,596	877,598,596
	210,142,804	54,887,790	< 流動負債 >	27,738,946	282,697,781	72,554,977
	29,224,143	29,224,143	企業債		58,760,205	29,536,062
	50,331,071		未払金		50,331,071	0
	1,107,164	0	賞与引当金	0	1,107,164	
			還付預り金	0		
			仮受消費税	3,092,567	18,372,536	18,372,536
	129,480,426	25,663,647	営業外預り金	24,646,379	154,126,805	24,646,379
	1,087,801,886		< 繰延収益 >		1,560,776,391	472,974,505
			長期前受金		1,560,776,391	1,560,776,391
1,087,801,886	1,087,801,886		長期前受金収益化累計額			
	0	0	< 資本金 >	50,000,000	1,396,664,094	1,396,664,094
	0	0	自己資本金	50,000,000	1,396,664,094	1,396,664,094
	0	70,000,000	< 剰余金 >	20,000,000	621,622,044	551,622,044
			資本剰余金	0	91,429,052	91,429,052
		0	国庫（県）補助金	0	4,987,217	4,987,217
		0	一般会計補助金	0	1,077,281	1,077,281
		0	一般会計負担金	0	51,044,718	51,044,718
		0	県費補助金	0	5,322,791	5,322,791
		0	工事分担金	0	28,997,045	28,997,045
		0		0		
	70,000,000	70,000,000	利益剰余金	20,000,000	530,192,992	460,192,992
	0	0	減債積立金	10,000,000	157,748,747	157,748,747
	0	0	利益積立金	0	135,077,244	135,077,244
	0	0	建設改良積立金	10,000,000	150,332,000	150,332,000
	70,000,000	70,000,000	当年度未処分利益剰余金		87,035,001	17,035,001
	0	0		0	0	
	0	0		0	0	

借 方			勘 定 科 目	貸 方		
残 高	累 計	当 月		当 月	累 計	残 高
0	0	0	< 水道事業収益 >	39,229,854	233,648,846	233,648,846
	0	0	営業収益	38,843,854	230,674,562	230,674,562
			給水収益	38,399,854	227,662,562	227,662,562
			受託工事収益	0	0	0
			他会計負担金	0	0	0
			その他営業収益	444,000	3,012,000	3,012,000
			営業外収益	386,000	2,974,284	2,974,284
			受取利息及び配当金	386,000	1,867,120	1,867,120
			引当金戻入益	0	1,107,164	1,107,164
			消費税還付金	0	0	0
			雑収益	0	0	0
	0	0		0	0	0
141,769,452	141,769,452	29,308,248	< 水道事業費用 >	0	0	0
			営業費用	0	0	0
131,957,586	131,957,586	19,496,382	原水及び浄水費	0	0	0
83,511,190	83,511,190	16,195,347	配水及び給水費	0	0	0
17,805,644	17,805,644	1,897,952	受託工事費	0	0	0
		0	総係費	0	0	0
30,640,752	30,640,752	1,403,083	減価償却費	0	0	0
0	0	0	資産減耗費	0	0	0
0	0	0	その他営業費用	0	0	0
0	0	0		0	0	0
9,811,866	9,811,866	9,811,866	営業外費用	0	0	0
9,811,866	9,811,866	9,811,866	支払利息及び企業債	0	0	0
		0	雑支出	0	0	0
		0	消費税	0	0	0
0	0	0		0	0	0
			特別損失	0	0	0
				0	0	0
3,605,063,062	9,710,343,674	366,077,784	合 計	366,077,784	9,710,343,674	3,605,063,062

### 3. 損 益 計 算 書

(平成29年4月1日から平成29年9月30日まで)

	円	円	円
1. 営業収益			
(1) 給水収益	227,662,562		
(2) 受託工事収益			
(3) 他会計負担金	0		
(4) その他営業収益	3,012,000	230,674,562	
2. 営業費用			
(1) 原水及び浄水費	83,511,190		
(2) 配水及び給水費	17,805,644		
(3) 受託工事費			
(4) 総係費	30,640,752		
(5) 減価償却費	0		
(6) 資産減耗費	0	131,957,586	
営業利益			98,716,976
3. 営業外収益			
(1) 受取利息及び配当金	1,867,120		
(2) 引当金戻入益	1,107,164		
(3) 雑収		2,974,284	
4. 営業外費用			
(1) 支払利息	9,811,866		
(2) 雑支出	0	9,811,866	△ 6,837,582
経常利益			91,879,394
5. 特別損失			
(1) 特別損失		0	0
当年度純利益			91,879,394
前年度繰越利益剰余金			17,035,001
当年度未処分利益剰余金			108,914,395

4. 貸 借 対 照 表  
 << 資 産 の 部 >>

平成29年9月30日

	円	円	円	円
1. 固 定 資 産				
(1) 有 形 固 定 資 産				
イ 土 地		75,214,769		
ロ 建 物	117,722,341			
ハ 構 築 物	△ 65,427,217		52,295,124	
ニ 機 械 及 び 装 置	5,492,101,524			
ホ 車 両 及 び 運 搬 具	△ 3,213,456,601		2,278,644,923	
ヘ 工 具 器 具 及 び 備 品	576,378,866			
ト 量 水 器	△ 403,704,377		172,674,489	
有 形 固 定 資 産 合 計	929,000			
(2) 無 形 固 定 資 産	△ 836,100		92,900	
イ 電 話 加 入 権	1,230,000			
ロ 施 設 利 用 権	△ 1,137,233		92,767	
無 形 固 定 資 産 合 計	141,503,280			
固 定 資 産 合 計	△ 61,226,639	80,276,641	2,659,291,613	
2. 流 動 資 産				
(1) 現 金 預 金			311,553,061	
(2) 未 収 金			56,095,684	
(3) 有 価 証 券			422,817,647	
(4) 前 払 金				
(5) そ の 他 流 動 資 産			10,844,459	
流 動 資 産 合 計			801,310,851	
資 産 合 計			3,463,293,610	



《 負債 の 部 》

3. 固 定 負 債 債 償			
(1) 企 業 債 償 計	877,598,596		877,598,596
4. 流 動 負 債 債 償			
(1) 企 業 債 償 計	29,536,062		
(2) 預 流 動 負 債 計	43,018,915		72,554,977
5. 繰 延 収 入 益 金 額 計			
(1) 長 期 前 受 入 益 金 額 計	1,560,776,391		
(2) 繰 延 収 入 益 金 額 計	△ 1,087,801,886		472,974,505
			<u>1,423,128,078</u>

《 資 本 の 部 》

6. 資 本 金 計			
(1) 自 己 資 本 金 計	1,396,664,094		1,396,664,094
7. 剰 余 金 計			
(1) 資 本 剰 余 金 計	91,429,052		
(2) 利 益 剰 余 金 計			
イ 減 債 積 立 金 計	157,748,747		
ロ 利 益 積 立 金 計	135,077,244		
ハ 建 設 改 良 積 立 金 計	150,332,000		
ニ 当 年 度 未 処 分 利 益 剰 余 金 計	108,914,395		
	<u>552,072,386</u>		
剰 余 金 計			643,501,438
資 本 金 計			<u>2,040,165,532</u>
負 債 資 本 金 計			<u>3,463,293,610</u>
			0