

平成28年度上半期の町の財政状況

1	平成28年度一般会計及び特別会計予算の状況	1
2	平成28年度一般会計予算の執行状況	2~4
3	平成28年度特別会計予算の執行状況	5~6
4	平成28年度住民負担の状況	7
5	地方債現在高の状況	8
6	水道事業会計の経理の概況	9~16



平成28年12月
宮城県加美町

1 平成28年度一般会計及び特別会計並びに企業会計予算の状況（平成28年9月30日現在）

（単位：千円）

会計名		平成28年度 本予算額	6月定例議会 補正額	7月臨時議会 補正額	9月定例議会 補正額	27年度繰越 明許費繰越額	上半期計
一 般 会 計		13,880,000	27,806	0	375,206	642,742	14,925,754
特 別 会 計	国民健康保険事業	2,730,000	3,000		32,776		2,765,776
	後期高齢者医療	286,000			1,304		287,304
	介護保険	2,780,000			55,713		2,835,713
	介護サービス事業	11,500			1,021		12,521
	加美郡介護認定審査会	6,000			948		6,948
	霊園事業	4,000			1,715		5,715
	町営駐車場事業	3,100			381		3,481
	下水道事業	1,340,000			124,318	274,410	1,738,728
	浄化槽事業	111,000			2,657		113,657
水 道 事 業		829,060			6,994		836,054
合 計		21,980,660	30,806	0	603,033	917,152	23,531,651

2 平成28年度 加美町一般会計予算の執行状況

(平成28年9月30日現在)

(歳入)

(単位：千円、%)

款	予算現額 (A)	調定額 (B)	収入済額 (C)	収入未済額 (B)-(C)	徴収率(対調定) (C)/(B)*100	収入率(対予算) (C)/(A)*100
1 町 税	2,482,389	2,552,034	1,455,876	1,096,158	57.0	58.6
2 地 方 譲 与 税	187,001	54,082	54,082	0	100.0	28.9
3 利 子 割 交 付 金	1,000	651	651	0	100.0	65.1
4 配 当 割 交 付 金	8,000	1,279	1,279	0	100.0	16.0
5 株 式 等 譲 渡 所 得 割 交 付 金	4,000	0	0	0	0.0	0.0
6 地 方 消 費 税 交 付 金	430,000	243,024	243,024	0	100.0	56.5
7 ゴ ル フ 場 利 用 税 交 付 金	4,000	1,381	1,381	0	100.0	34.5
8 自 動 車 取 得 税 交 付 金	40,000	14,435	14,435	0	100.0	36.1
9 地 方 特 例 交 付 金	7,000	7,968	7,968	0	100.0	113.8
10 地 方 交 付 税	5,800,950	4,239,632	4,239,632	0	100.0	73.1
11 交 通 安 全 対 策 特 別 交 付 金	4,500	2,083	2,083	0	100.0	46.3
12 分 担 金 及 び 負 担 金	64,713	25,793	21,363	4,430	82.8	33.0
13 使 用 料 及 び 手 数 料	169,845	119,392	71,726	47,666	60.1	42.2
14 国 庫 支 出 金	994,476	259,743	255,243	4,500	98.3	25.7
15 県 支 出 金	954,600	146,601	146,168	433	99.7	15.3
16 財 産 収 入	75,111	61,932	61,492	440	99.3	81.9
17 寄 附 金	11,702	4,430	4,429	1	100.0	37.8
18 繰 入 金	622,533	0	0	0	0.0	0.0
19 繰 越 金	576,653	576,653	576,653	0	100.0	100.0
20 諸 収 入	148,281	37,316	28,893	8,423	77.4	19.5
21 町 債	2,339,000	46,300	46,300	0	0.0	2.0
一 時 借 入 金						
計	14,925,754	8,394,729	7,232,678	1,162,051	86.2	48.5

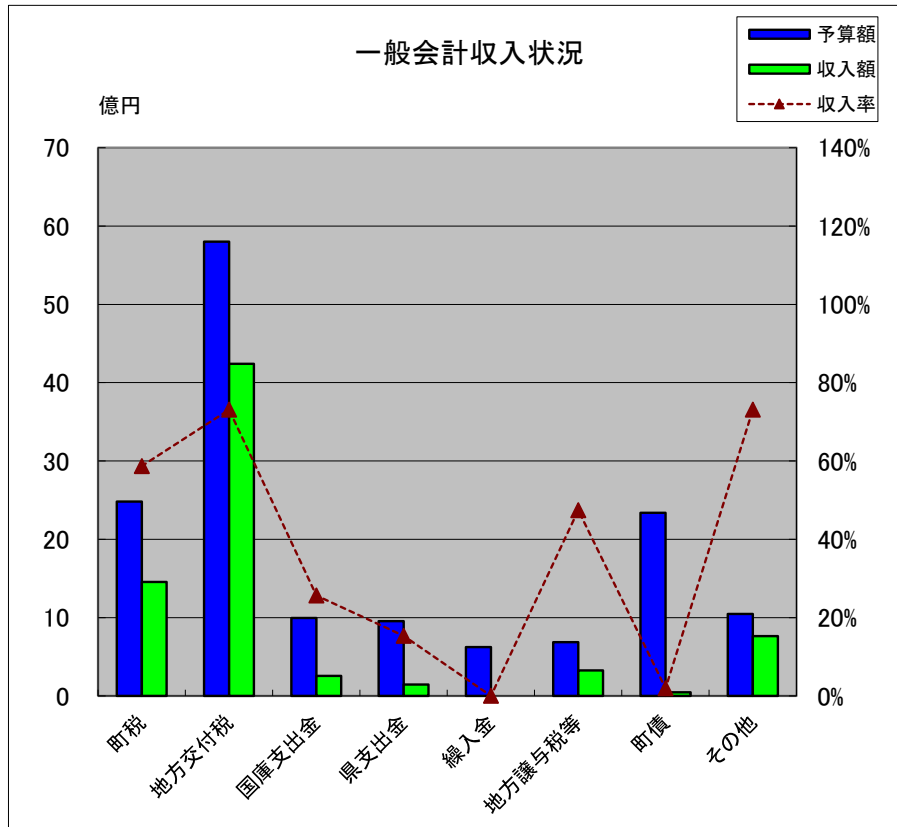
平成28年度 加美町一般会計予算の執行状況

(平成28年9月30日現在)

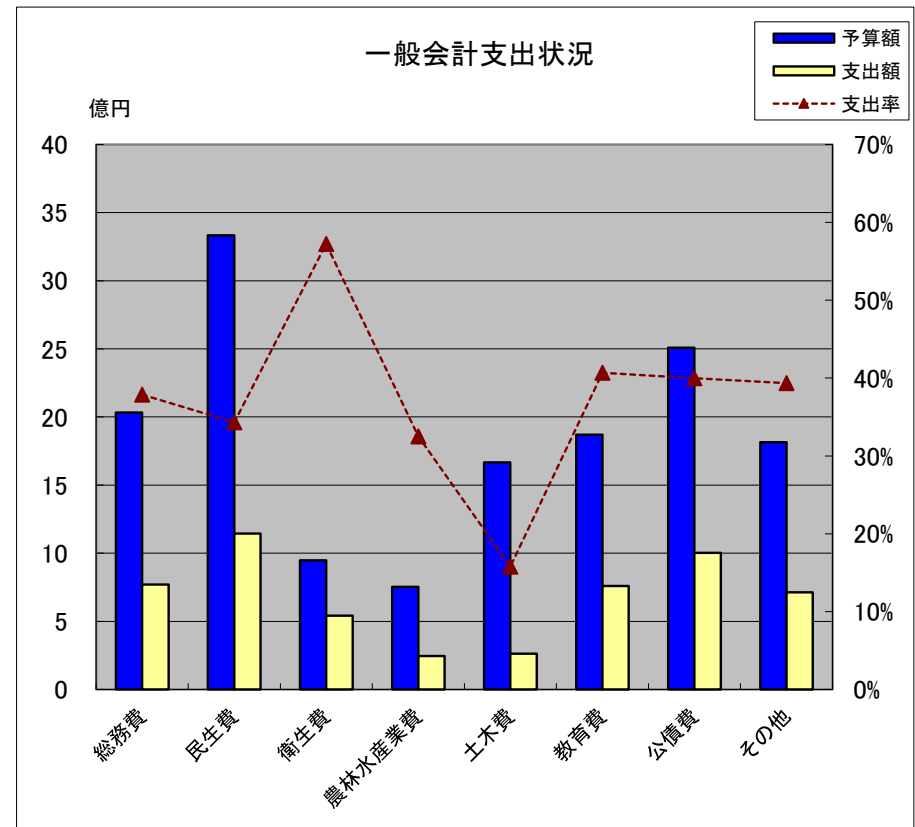
(歳 出)

(単位：千円、%)

款	予算現額 (A)	支出額 (B)	翌年度繰越額 (C)	予算残額 (A)-(B)-(C)	支出率 (B)/(A)*100
1 議 会 費	147,678	76,397		71,281	51.7
2 総 務 費	2,032,371	769,374		1,262,997	37.9
3 民 生 費	3,333,506	1,144,268		2,189,238	34.3
4 衛 生 費	947,247	542,087		405,160	57.2
5 労 働 費	8,489	533		7,956	6.3
6 農 林 水 産 業 費	753,494	244,886		508,608	32.5
7 商 工 費	631,792	230,173		401,619	36.4
8 土 木 費	1,667,441	262,809		1,404,632	15.8
9 消 防 費	513,411	291,073		222,338	56.7
10 教 育 費	1,869,247	760,309		1,108,938	40.7
11 災 害 復 旧 費	278,587	115,621		162,966	41.5
12 公 債 費	2,508,564	1,002,498		1,506,066	40.0
13 予 備 費	233,927	0		233,927	0.0
14 諸 支 出 金				0	
計	14,925,754	5,440,028	0	9,485,726	36.4



説明 ◎「地方譲与税等」の中には、地方譲与税、利子割交付金、配当割交付金、株式等譲渡所得割交付金、地方消費税交付金、ゴルフ場利用税交付金、自動車取得税交付金、地方特例交付金、交通安全対策特別交付金が入っています。
◎「その他」の中には、分担金及び負担金、使用料及び手数料、財産収入、寄附金、繰越金、諸収入が入っています。



説明 ◎「その他」の中には、議会費、労働費、商工費、消防費、災害復旧費、予備費が入っています。

3 平成28年度 加美町特別会計予算の執行状況

(平成28年9月30日現在)

(歳入)

(単位：千円、%)

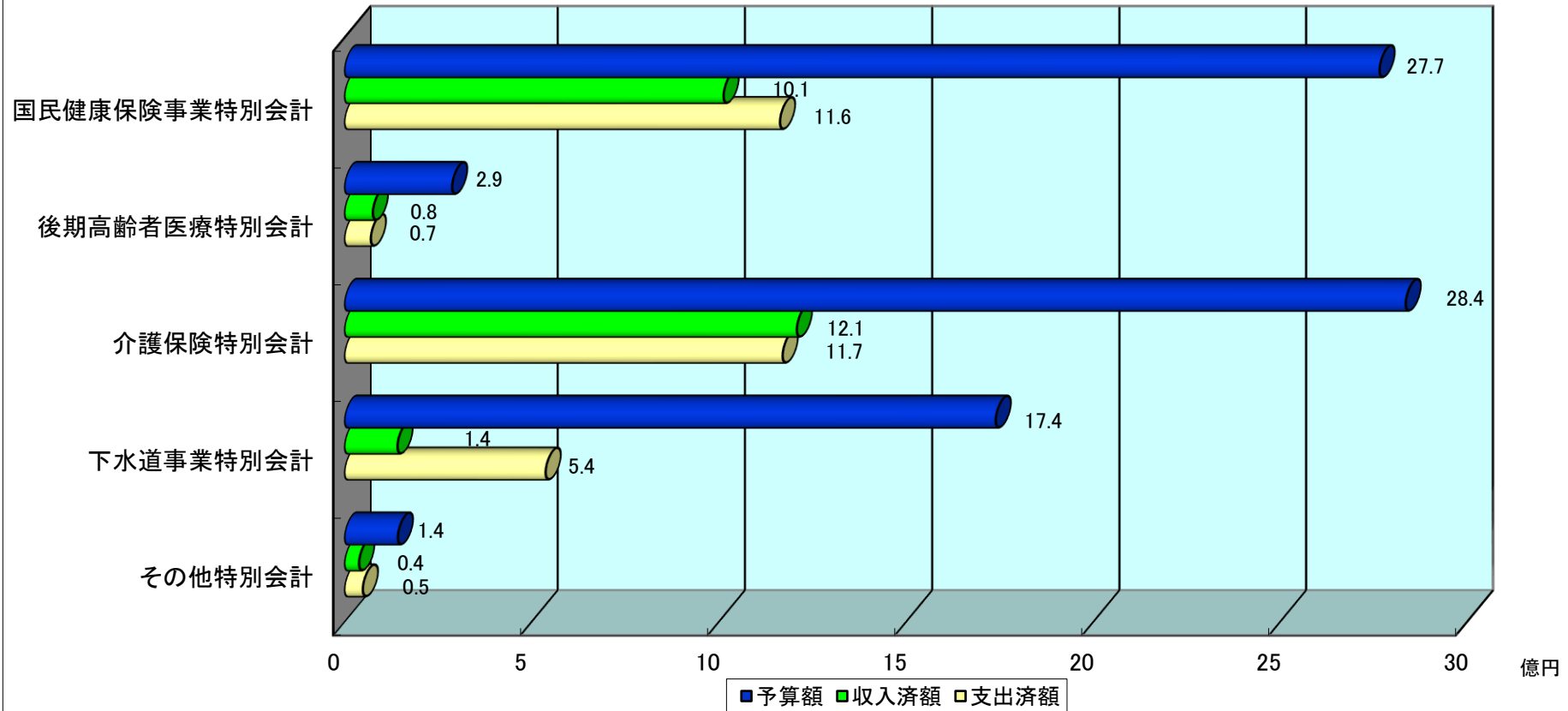
区 分	予算現額 (A)	調定額 (B)	収入済額 (C)	収入未済額 (B)-(C)	徴収率(対調定) (C)/(B)*100	収入率(対予算) (C)/(A)*100
国民健康保険事業特別会計	2,765,776	1,492,492	1,012,179	480,313	67.8	36.6
後期高齢者医療特別会計	287,304	158,737	75,565	83,172	47.6	26.3
介護保険特別会計	2,835,713	1,485,175	1,207,653	277,522	81.3	42.6
介護サービス事業特別会計	12,521	2,757	2,757	0	100.0	22.0
加美郡介護認定審査会特別会計	6,948	6,948	6,948	0	100.0	100.0
霊園事業特別会計	5,715	7,440	7,183	257	96.5	125.7
町営駐車場事業特別会計	3,481	1,654	1,654	0	100.0	47.5
下水道事業特別会計	1,738,728	178,331	141,329	37,002	79.3	8.1
浄化槽事業特別会計	113,657	21,164	20,209	955	95.5	17.8
特別会計合計	7,769,843	3,354,698	2,475,477	879,221	73.8	31.9

(歳出)

(単位：千円、%)

区 分	予算現額 (A)	支出額 (B)	翌年度繰越額 (C)	予算残額 (A)-(B)-(C)	支出率 (B)/(A)*100
国民健康保険事業特別会計	2,765,776	1,162,788		1,602,988	42.0
後期高齢者医療特別会計	287,304	70,193		217,111	24.4
介護保険特別会計	2,835,713	1,169,768		1,665,945	41.3
介護サービス事業特別会計	12,521	5,137		7,384	41.0
加美郡介護認定審査会特別会計	6,948	1,933		5,015	27.8
霊園事業特別会計	5,715	636		5,079	11.1
町営駐車場事業特別会計	3,481	753		2,728	21.6
下水道事業特別会計	1,738,728	536,888		1,201,840	30.9
浄化槽事業特別会計	113,657	40,333		73,324	35.5
特別会計合計	7,769,843	2,988,429	0	4,781,414	38.5

平成28年度特別会計予算執行状況



* 国民健康保険事業特別会計等、収入済額より支出済額が大きい会計は、一般会計等から一時繰替運用しています。

平成28年度上半期 町税等の収入状況

(平成28年9月30日現在)

(単位：千円、%)

区 分		予算現額 (A)	調定額 (B)	収入済額 (C)	不納欠損額 (D)	収入未済額 (B) - (C) - (D)	収納率 (C) / (B) * 100
一般 会計	町民税	910,784	953,158	409,113	0	544,045	42.9
	個人	768,342	868,151	325,791	0	542,360	37.5
	法人	142,442	85,007	83,322	0	1,685	98.0
	固定資産税	1,289,278	1,405,537	859,486	0	546,051	61.2
	固定資産税	1,249,312	1,365,570	819,519	0	546,051	60.0
	国有資産等所在町交付金及び納付金	39,966	39,967	39,967	0	0	100.0
	軽自動車税	84,312	89,553	83,491	0	6,062	93.2
	町たばこ税	185,885	97,089	97,089	0	0	100.0
	入湯税	12,130	6,697	6,697	0	0	100.0
	都市計画税	0	0	0	0	0	0.0
計	2,482,389	2,552,034	1,455,876	0	1,096,158	57.0	
特別 会計	国民健康保険税	663,004	747,950	267,637	0	480,313	35.8
	一般被保険者国民健康保険税	644,547	729,264	260,235	0	469,029	35.7
	退職被保険者国民健康保険税	18,457	18,686	7,402	0	11,284	39.6
	介護保険料(第1号被保険者)	478,495	535,544	264,740	0	270,804	49.4

4 平成28年度上半期 住民負担の状況

(平成28年9月30日現在)

(単位：円、人、世帯)

	調定額(滞納繰 越分除く) (A)	人口又は被保険 者数 (B)	世帯数 (C)	1人当り (A) / (B)	1世帯当り (A) / (C)
町税(法人及び国交付金除く)	2,358,784,060	24,296	8,092	97,085	291,496
国民健康保険税	669,349,200	6,460	3,599	103,614	185,982
介護保険料	498,992,315	8,216		60,734	

5 地方債現在高の状況

普通会計

(単位：千円)

区 分	27年度末 現在高 A	28年度発行 予定額 B	28年度元金 償還額 C	28年度末見込 D (A+B-C)	地方交付税 措置額 E
1 公共事業等債	59,945		28,230	31,715	10,882
2 公営住宅建設事業債	599,016	4,400	61,796	541,620	0
3 災害復旧事業債	159,567	47,100	14,085	192,582	149,518
(1) 単独災害復旧事業債	62,980	10,500	3,089	70,391	33,436
(2) 補助災害復旧事業債	96,587	36,600	10,996	122,191	116,082
4 教育・福祉施設等整備事業債	165,125		40,369	124,756	86,201
うち学校教育施設等整備事業債	158,225		39,117	119,108	83,377
うち一般補助施設等整備事業債	6,900		1,252	5,648	2,824
5 一般単独事業債	3,799,640	66,600	687,266	3,178,974	2,171,508
うち旧地域総合整備事業債	182,340		68,840	113,500	62,425
うち旧合併特例事業債	3,420,788	66,600	530,788	2,956,600	2,069,620
うち地方道路等整備事業債	175,371		83,497	91,874	27,563
うち緊急防災・減災事業債	17,000		0	17,000	11,900
6 辺地対策事業債	586,414	372,700	56,836	902,278	721,823
7 過疎対策事業債	3,218,574	746,300	314,595	3,650,279	2,555,196
8 厚生福祉施設整備事業債	0			0	0
9 国の予算貸付・政府関係機関貸付債	29,063		4,092	24,971	0
10 財源対策債	62,341		18,066	44,275	25,777
11 臨時財政特例債	0		0	0	0
12 減税補てん債	123,258		22,895	100,363	100,363
13 臨時税収補てん債	24,783		12,268	12,515	12,515
14 臨時財政対策債	5,992,129	350,000	387,407	5,954,722	5,954,722
15 調整債	0		0	0	0
16 都道府県貸付金	16,124		285	15,839	0
合 計	14,835,979	1,587,100	1,648,190	14,774,889	11,788,505

28年度の主な事業

・高齢者向け町営住宅整備

・豪雨による災害復旧事業

・支所改修整備

・小学校整備

・中学校整備

・音楽技能習得施設整備

・小規模保育所整備

・地域型保育給付

・県営土地改良(ほ場整備)

・農道整備

・集落基盤整備

・商店街活性化支援

・町道整備

・消防施設整備

・地方交付税の補てん分

* 本表は地方財政状況調査の作成要領に準じ作成しています。

* 28年度発行予定額Bには、27年度からの繰越分182,700千円（辺地対策事業債46,300千円、過疎対策事業債86,700千円、旧合併特例事業債6,600千円、単独災害復旧事業債6,500千円、補助災害復旧事業債36,600千円）を含んでいます。

* 28年度発行予定額B、28年度元金償還額Cには、借換に伴う起債見込額及び元金償還見込額分を除いています。

加美町水道事業業務状況説明書

- 1 業務の概要
- 2 残高試算表
- 3 損益計算書
- 4 貸借対照表

平成28年度 加美町上半期水道事業概要報告書

1. 概 要

(1) 総括事項

水道は、町民生活や経済活動を進めるための社会基盤として不可欠なものであり、常に「安全・安心でおいしい水」を安定的に供給することが強く求められています。本町の水道事業においてもこのことをしっかりと認識し、水質管理や老朽施設の更新、漏水防止対策等維持管理のための施設整備を進めてまいりました。

本年度は、昨年度に引き続き、水道料金滞納対策の強化と水道水の放射能検査を実施し、収納率の向上と町内水源の安全確保に努めております。

また、本町の水道事業は、給水人口の減少や節水意識の定着により、水需要の減少傾向は今後も予想されます。このような状況下、安全で良質な水の安定供給を図るとともに、歳出面においては経費の節減に努めながら、包括業務委託を実施し、将来の経営合理化に向けた検討を行ってまいります。また、今後の課題として老朽化した施設や機械器具の改築、更新が必要となるため、計画的な施設改良に取り組んでまいります。

① 経営状況

9月末現在の給水件数は8,589件で、水需要については上半期の総配水量1,331,240^m（前年対比95.9%）、有収水量1,113,548^m（同97.9%）、有収率83.6%となりました。今後も計画的に漏水調査等を実施し、漏水箇所の早期修繕を施し有収率の向上に努め安定した水の供給、経営の健全化を目指してまいります。

② 建設事業の概要

安心して飲める良質な水質、安定して供給できる十分な水量の確保のため迅速な漏水修繕工事を実施しております。また、館山取水ポンプ更新工事、漆沢浄水場ろ過装置改良工事、上水道配水管水管橋切替工事等については、発注済みであり工期内完成を目指し現在進んでおります。今後発注予定の工事についても早期発注に努め、年度内完成をめざします。

③ 財政状況

平成28年度上半期の事業収益（税抜）は、営業収益で229,881千円、営業外収益で16,883千円、合計の事業収益総額は246,764千円になっております。一方、事業費用については、営業費用で121,176千円、営業外費用で10,433千円、特別損失で71千円、事業費用総額は131,680千円になりました。上記のとおり上半期収支では115,084千円（前年対比115.5%）の利益となっております。給水収益が減少していること、修繕工事等の費用の増高が考えられることから、尚一層効率的な事業運営に努めてまいります。

2. 残 高 試 算 表

平成28年9月30日

借 方			勘 定 科 目	貸 方		
残 高	累 計	当 月		当 月	累 計	残 高
2,700,646,291	6,301,061,134	8,662,600	< 固定資産 >		3,600,414,843	
6,298,369,988	6,298,369,988	8,662,600	有形固定資産			
75,214,769	75,214,769		土地			
117,722,341	117,722,341		建物			
5,448,401,524	5,448,401,524		構築物			
511,719,866	511,719,866	2,200,000	機械及び装置			
5,067,290	5,067,290		車両及び運搬具			
1,230,000	1,230,000		工具器具及び備品			
139,014,198	139,014,198	6,462,600	量水器			
			減価償却累計額		3,600,414,843	3,600,414,843
			建物減価償却累計額		63,374,446	63,374,446
			構築物減価償却累計額		3,085,143,050	3,085,143,050
			機械及び装置減価償却累計額		391,551,793	391,551,793
			車両運搬具減価償却累計額		4,683,404	4,683,404
			工具器具及び備品減価償却累計額		1,137,233	1,137,233
			量水器減価償却累計額		54,524,917	54,524,917
2,691,146	2,691,146		無形固定資産			
529,548	529,548		電話加入権			
2,161,598	2,161,598		電気供給利用権			
860,929,692	2,181,685,620	215,409,931	< 流動資産 >	242,980,274	1,320,755,928	
335,767,244	1,303,894,028	169,791,773	現金及び預金	200,848,108	968,126,784	
9,662,426	247,116,996	43,312,979	未収金	41,455,067	237,454,570	
50,264,884	62,836,658		過年度未収金	677,099	12,571,774	
	2,602,800		その他未収金		2,602,800	
423,095,688	523,095,688		有価証券		100,000,000	
32,380,000	32,380,000		貯蔵品			
9,759,450	9,759,450	2,305,179	前払金			
			仮払消費税			

借 方			勘 定 科 目	貸 方		
残 高	累 計	当 月		当 月	累 計	残 高
	3,420	3,420	< 固定負債 >		936,362,221	936,358,801
	3,420	3,420	企業債		936,362,221	936,358,801
	205,767,600	60,321,314	< 流動負債 >	32,382,477	280,576,007	74,808,407
	29,374,971	29,374,971	企業債	3,420	59,058,847	29,683,876
	44,408,038	2,376,000	未払金	2,376,000	44,408,038	
	1,871,383		賞与引当金		1,871,383	
	14,970		還付預り金		14,970	
	460		仮受消費税	3,203,010	18,324,944	18,324,484
	130,097,778	28,570,343	営業外預り金	26,800,047	156,897,825	26,800,047
	1,051,311,907		< 繰延収益 >		1,555,886,391	504,574,484
			長期前受金		1,555,886,391	1,555,886,391
1,051,311,907	1,051,311,907		長期前受金収益化累計額			
			< 資本金 >	40,000,000	1,346,664,094	1,346,664,094
			自己資本金	40,000,000	1,346,664,094	1,346,664,094
	49,073,030	49,073,030	< 剰余金 >	9,073,030	633,158,827	584,085,797
			資本剰余金		91,429,052	91,429,052
			国庫（県）補助金		4,987,217	4,987,217
			他会計補助金		1,077,281	1,077,281
			一般会計負担金		51,044,718	51,044,718
			県費補助金		5,322,791	5,322,791
			工事分担金		28,997,045	28,997,045
	49,073,030	49,073,030	利益剰余金	9,073,030	541,729,775	492,656,745
			減債積立金	10,000,000	177,748,747	177,748,747
			利益積立金		135,077,244	135,077,244
			建設改良積立金		160,332,000	160,332,000
	49,073,030	49,073,030	当年度未処分利益剰余金	-926,970	68,571,784	19,498,754

借 方			勘 定 科 目	貸 方		
残 高	累 計	当 月		当 月	累 計	残 高
	5,768		< 水道事業収益 >	40,545,475	246,770,264	246,764,496
	5,768		営業収益	40,157,969	229,886,769	229,881,001
	5,768		給水収益	40,109,969	228,831,311	228,825,543
			受託工事収益		171,458	171,458
			他会計負担金			
			その他営業収益	48,000	884,000	884,000
			営業外収益	387,506	16,883,495	16,883,495
			受取利息及び配当金	387,506	1,895,412	1,895,412
			引当金戻入益		1,871,383	1,871,383
			消費税還付金			
			雑収益		13,116,700	13,116,700
131,680,096	131,680,096	31,510,961	< 水道事業費用 >			
121,175,671	121,175,671	21,077,678	営業費用			
88,141,352	88,141,352	17,593,578	原水及び浄水費			
15,031,583	15,031,583	2,230,014	配水及び給水費			
50,000	50,000		受託工事費			
17,952,736	17,952,736	1,254,086	総係費			
			減価償却費			
			資産減耗費			
			その他営業費用			
10,433,283	10,433,283	10,433,283	営業外費用			
10,433,283	10,433,283	10,433,283	支払利息及び企業債			
			雑支出			
			消費税			
71,142	71,142		特別損失			
3,693,256,079	9,920,588,575	364,981,256	合 計	364,981,256	9,920,588,575	3,693,256,079

3. 損 益 計 算 書

(平成28年4月1日から平成28年9月30日まで)

	円	円	円
・ 営 業 収 益			
(1) 給 水 収 益	228,825,543		
(2) 受 託 工 事 収 益	171,458		
(3) 他 会 計 負 担 金			
(4) そ の 他 営 業 収 益	884,000	229,881,001	
	<hr/>		
・ 営 業 費 用			
(1) 原 水 及 び 浄 水 費	88,141,352		
(2) 配 水 及 び 給 水 費	15,031,583		
(3) 受 託 工 事 費	50,000		
(4) 総 係 費	17,952,736		
(5) 減 価 償 却 費			
(6) 資 産 減 耗 費		121,175,671	
営 業 利 益		<hr/>	108,705,330
・ 営 業 外 収 益			
(1) 受 取 利 息 及 び 配 当 金	1,895,412		
(2) 引 当 金 戻 入 益	1,871,383		
(3) 雑 収 益	13,116,700	16,883,495	
	<hr/>		
・ 営 業 外 費 用			
(1) 支 払 利 息	10,433,283		
(2) 雑 支 出		10,433,283	
	<hr/>	<hr/>	6,450,212
経 常 利 益			115,155,542
・ 特 別 損 失			
(1) 特 別 損 失	71,142	71,142	△ 71,142
	<hr/>	<hr/>	
当 年 度 純 利 益			115,084,400
前 年 度 繰 越 利 益 剰 余 金			19,498,754
当 年 度 未 処 分 利 益 剰 余 金			<hr/> <hr/> 134,583,154

4. 貸 借 対 照 表

平成28年9月30日

《 資 産 の 部 》

	円	円	円	円
・ 固 定 資 産				
(1) 有 形 固 定 資 産				
イ 土 地		75,214,769		
ロ 建 物	117,722,341			
ハ 構 築 物	△ 63,374,446	54,347,895		
ニ 機 械 及 び 装 置	5,448,401,524			
ホ 車 両 及 び 運 搬 具	△ 3,085,143,050	2,363,258,474		
ヘ 工 具 器 具 及 び 備 品	511,719,866			
ト 量 水 器	△ 391,551,793	120,168,073		
有 形 固 定 資 産 合 計	5,067,290			
	△ 4,683,404	383,886		
(2) 無 形 固 定 資 産	1,230,000			
イ 電 話 施 設	△ 1,137,233	92,767		
ロ 無 形 固 定 資 産 合 計	139,014,198			
	△ 54,524,917	84,489,281		
固 定 資 産 合 計		2,697,955,145		
・ 流 動 資 産				
(1) 現 金 預 金			335,767,244	
(2) 未 収 金			59,927,310	
(3) 有 価 証 券			423,095,688	
(4) 前 払 金			32,380,000	
(5) そ の 他 の 流 動 資 産 合 計			9,759,450	
流 動 資 産 合 計			860,929,692	
資 産 合 計			3,561,575,983	

《 負債の部 》

・ 固 定 負 債 債 計			
(1) 企 業 債 合 計	936,358,801		936,358,801
・ 流 動 負 債 債 計			
(1) 企 業 債 計	29,683,876		
(2) 預 流 動 負 債 合 計	<u>45,124,531</u>		74,808,407
・ 繰 延 収 入 益 金 額 計			
(1) 長 期 前 受 金 収 入 益 合 計	1,555,886,391		
(2) 繰 延 負 債 合 計	<u>△ 1,051,311,907</u>		<u>504,574,484</u>
			<u>1,515,741,692</u>

《 資本の部 》

・ 資 本 金 計			
(1) 自 己 資 本 合 計	1,346,664,094		1,346,664,094
・ 剰 余 金 計			
(1) 資 本 剰 余 金 合 計	91,429,052		
(2) 利 益 剰 余 金 計			
イ 減 債 積 立 金	177,748,747		
ロ 利 益 積 立 金	135,077,244		
ハ 建 設 改 良 積 立 金	160,332,000		
ニ 当 年 度 未 処 分 利 益 剰 余 金	<u>134,583,154</u>		
利 益 剰 余 金 合 計		<u>607,741,145</u>	
剰 余 金 合 計			<u>699,170,197</u>
資 本 合 計			<u>2,045,834,291</u>
資 本 債 計			<u>3,561,575,983</u>