

平成28年度下半期の町の財政状況

1	平成28年度一般会計及び特別会計予算の状況	1
2	平成28年度一般会計予算の執行状況	2~4
3	平成28年度特別会計予算の執行状況	5~6
4	平成28年度住民負担の状況	7
5	地方債現在高の状況	8
6	水道事業会計の経理の概況	9~21



平成29年6月
宮城県加美町

1 平成28年度一般会計及び特別会計並びに企業会計予算の状況（平成29年3月31日現在）

（単位：千円）

会計名	平成28年度 本予算額	6月定例会 補正額	7月臨時議会 補正額	9月定例会 補正額	12月定例会 補正額	1月臨時議会 補正額	2月定例会 補正額	3月臨時議会 補正額	27年度繰越 明許費繰越額	下半期計
一般会計	13,880,000	27,806	0	375,206	132,282	94,992	△ 81,556	17,958	642,742	15,089,430
特別 会 計	国民健康保険事業	2,730,000	3,000		32,776	1,860		△ 81,248	△ 11,538	2,674,850
	後期高齢者医療	286,000			1,304			△ 43,984	3,350	246,670
	介護保険	2,780,000			55,713	310		37,899		2,873,922
	介護サービス事業	11,500			1,021	40		△ 258		12,303
	加美郡介護認定審査会	6,000			948					6,948
	霊園事業	4,000			1,715			2,580		8,295
	町営駐車場事業	3,100			381					3,481
	下水道事業	1,340,000	0		124,318	3,325		△ 32,850	274,410	1,709,203
	浄化槽事業	111,000			2,657	633		△ 8,923		105,367
水道事業	829,060			6,994	13,100		△ 79,676		769,478	
合計	21,980,660	30,806	0	603,033	151,550	94,992	△ 288,016	9,770	917,152	23,499,947

2 平成28年度 加美町一般会計予算執行状況

(平成29年3月31日現在)

(歳入)

(単位：千円、%)

款	予算現額 (A)	調定額 (B)	収入済額 (C)	収入未済額 (B)-(C)	徴収率(対調定) (C)/(B)*100	収入率(対予算) (C)/(A)*100
1 町 税	2,572,389	2,691,482	2,527,726	163,756	93.9	98.3
2 地 方 譲 与 税	187,001	194,460	194,460	0	100.0	104.0
3 利 子 割 交 付 金	1,000	1,644	1,644	0	100.0	164.4
4 配 当 割 交 付 金	8,000	4,735	4,735	0	100.0	59.2
5 株 式 等 譲 渡 所 得 割 交 付 金	4,000	2,712	2,712	0	100.0	67.8
6 地 方 消 費 税 交 付 金	420,836	420,836	420,836	0	100.0	100.0
7 ゴ ル フ 場 利 用 税 交 付 金	4,000	4,470	4,470	0	100.0	111.8
8 自 動 車 取 得 税 交 付 金	40,000	46,220	46,220	0	100.0	115.6
9 地 方 特 例 交 付 金	7,000	7,968	7,968	0	100.0	113.8
10 地 方 交 付 税	5,821,915	5,821,915	5,821,915	0	100.0	100.0
11 交 通 安 全 対 策 特 別 交 付 金	4,500	3,775	3,775	0	100.0	83.9
12 分 担 金 及 び 負 担 金	61,342	57,543	51,647	5,896	89.8	84.2
13 使 用 料 及 び 手 数 料	163,880	200,345	152,503	47,842	76.1	93.1
14 国 庫 支 出 金	1,086,536	914,212	812,631	101,581	88.9	74.8
15 県 支 出 金	887,099	769,379	752,868	16,511	97.9	84.9
16 財 産 収 入	192,300	195,926	193,121	2,805	98.6	100.4
17 寄 附 金	12,101	11,280	11,280	0	100.0	93.2
18 繰 入 金	631,599	630,674	630,674	0	100.0	99.9
19 繰 越 金	576,653	576,653	576,653	0	100.0	100.0
20 諸 収 入	160,679	139,444	133,154	6,290	95.5	82.9
21 町 債	2,246,600	1,262,100	1,262,100	0	100.0	56.2
一 時 借 入 金						
計	15,089,430	13,957,773	13,613,092	344,681	97.5	90.2

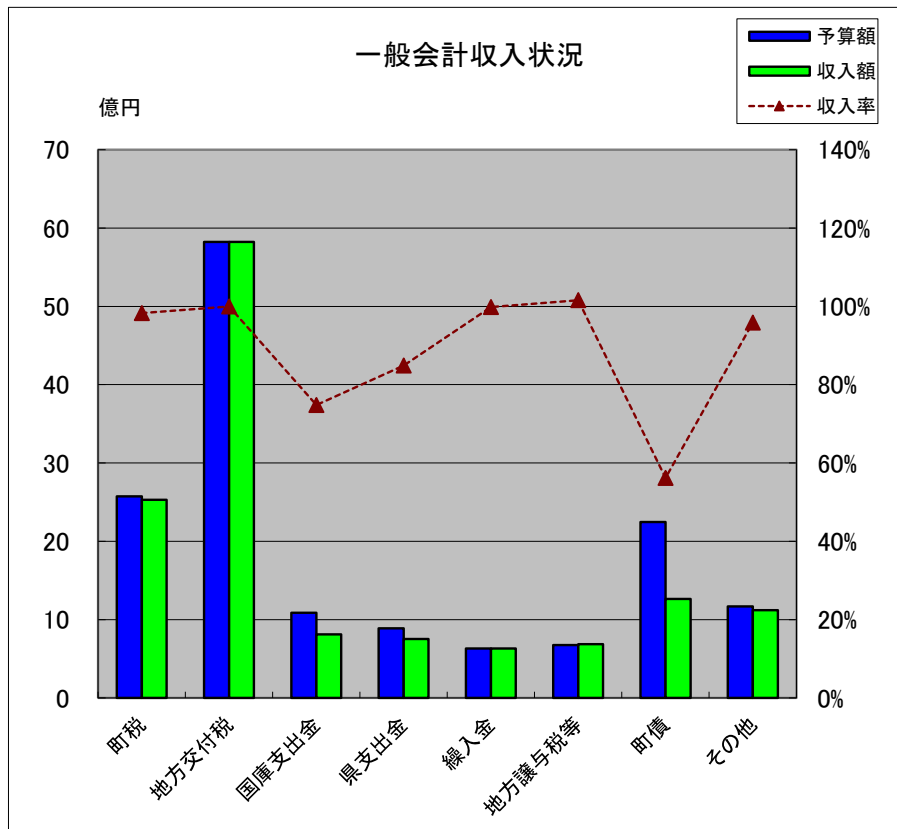
平成28年度 加美町一般会計予算執行状況

(平成29年3月31日現在)

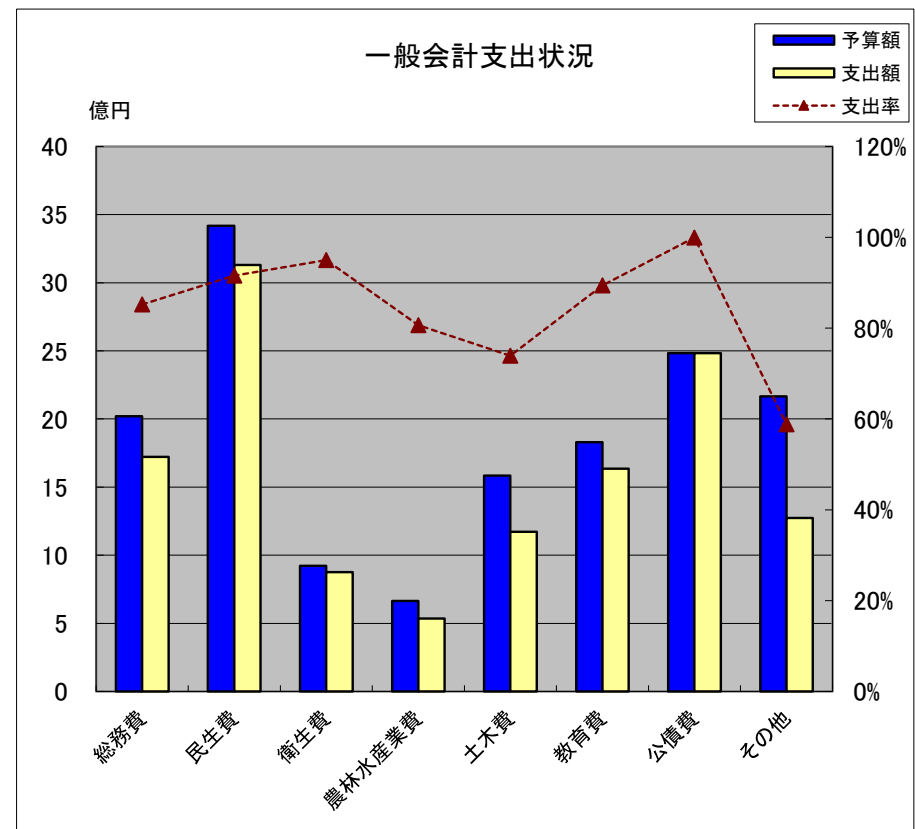
(歳 出)

(単位：千円、%)

款	予算現額 (A)	支出額 (B)	翌年度繰越額 (C)	予算残額 (A)-(B)-(C)	支出率 (B)/(A)*100
1 議 会 費	148,274	143,122		5,152	96.5
2 総 務 費	2,020,756	1,722,624		298,132	85.2
3 民 生 費	3,418,576	3,131,007		287,569	91.6
4 衛 生 費	921,715	875,490		46,225	95.0
5 労 働 費	8,189	7,782		407	95.0
6 農 林 水 産 業 費	663,965	535,358		128,607	80.6
7 商 工 費	625,014	481,944		143,070	77.1
8 土 木 費	1,584,102	1,171,483		412,619	74.0
9 消 防 費	466,359	422,263		44,096	90.5
10 教 育 費	1,830,098	1,636,086		194,012	89.4
11 災 害 復 旧 費	303,107	219,202		83,905	72.3
12 公 債 費	2,483,961	2,482,857		1,104	100.0
13 予 備 費	615,314	0		615,314	0.0
計	15,089,430	12,829,218	0	2,260,212	85.0



説明 ◎「地方譲与税等」の中には、地方譲与税、利子割交付金、配当割交付金、株式等譲渡所得割交付金、地方消費税交付金、ゴルフ場利用税交付金、自動車取得税交付金、地方特例交付金、交通安全対策特別交付金が入っています。
◎「諸収入」の中には、分担金及び負担金、使用料及び手数料、財産収入、寄附金、繰越金、諸収入が入っています。



説明 ◎「その他」の中には、議会費、労働費、商工費、消防費、災害復旧費、予備費が入っています。

3 平成28年度 加美町特別会計予算執行状況

(平成29年3月31日現在)

(歳入)

(単位：千円、%)

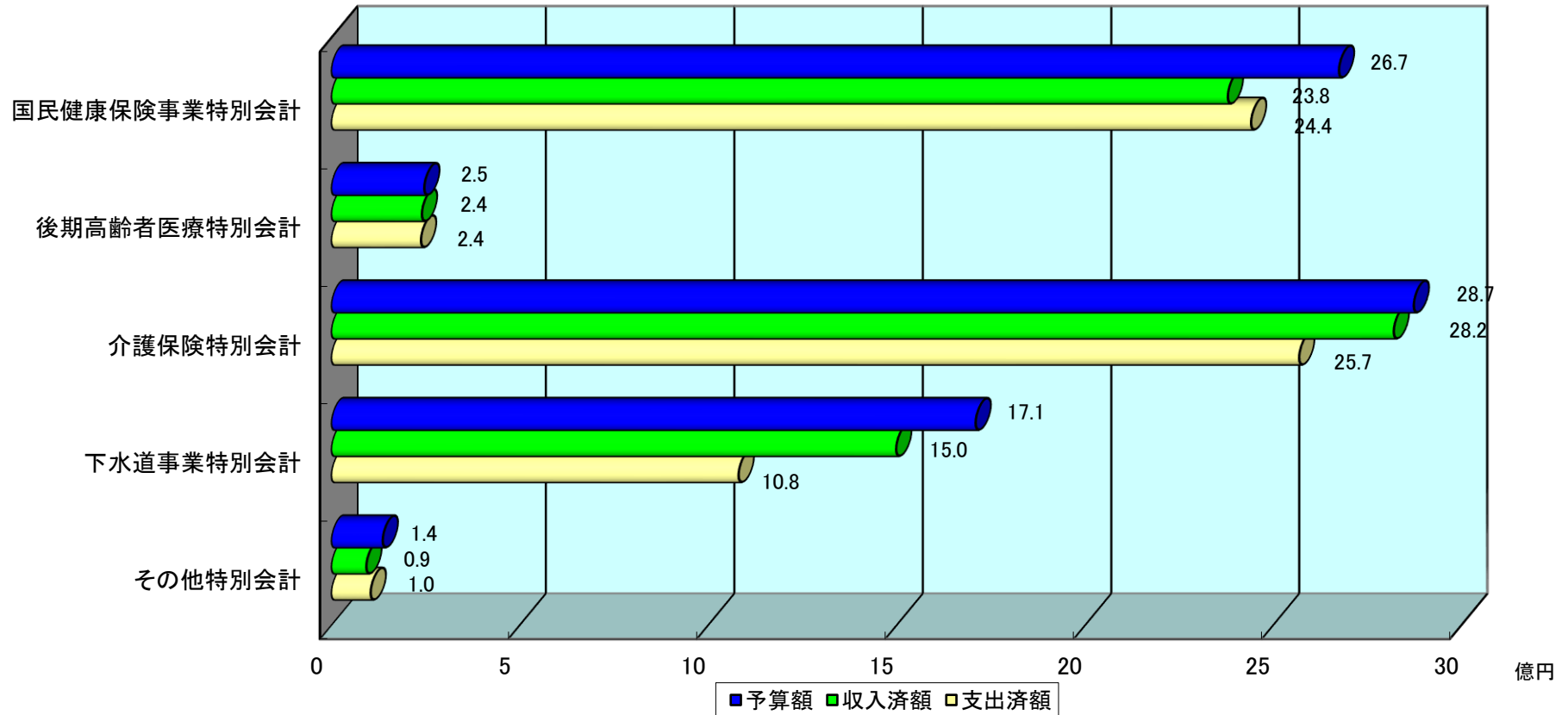
区 分	予算現額 (A)	調定額 (B)	収入済額 (C)	収入未済額 (B)-(C)	徴収率(対調定) (C)/(B)*100	収入率(対予算) (C)/(A)*100
国民健康保険事業特別会計	2,674,850	2,449,989	2,379,221	70,768	97.1	88.9
後期高齢者医療特別会計	246,670	244,261	240,377	3,884	98.4	97.4
介護保険特別会計	2,873,922	2,858,056	2,820,590	37,466	98.7	98.1
介護サービス事業特別会計	12,303	11,963	11,963	0	100.0	97.2
加美郡介護認定審査会特別会計	6,948	6,957	6,957	0	100.0	100.1
霊園事業特別会計	8,295	8,284	8,275	9	99.9	99.8
町営駐車場事業特別会計	3,481	3,675	3,527	148	96.0	101.3
下水道事業特別会計	1,709,203	1,540,693	1,498,494	42,199	97.3	87.7
浄化槽事業特別会計	105,367	76,332	62,242	14,090	81.5	59.1
特別会計合計	7,641,039	7,200,210	7,031,646	168,564	97.7	92.0

(歳出)

(単位：千円、%)

区 分	予算現額 (A)	支出額 (B)	翌年度繰越額 (C)	予算残額 (A)-(B)-(C)	支出率 (B)/(A)*100
国民健康保険事業特別会計	2,674,850	2,441,057		233,793	91.3
後期高齢者医療特別会計	246,670	237,978		8,692	96.5
介護保険特別会計	2,873,922	2,568,868		305,054	89.4
介護サービス事業特別会計	12,303	10,519		1,784	85.5
加美郡介護認定審査会特別会計	6,948	4,211		2,737	60.6
霊園事業特別会計	8,295	6,556		1,739	79.0
町営駐車場事業特別会計	3,481	1,941		1,540	55.8
下水道事業特別会計	1,709,203	1,080,362		628,841	63.2
浄化槽事業特別会計	105,367	81,206		24,161	77.1
特別会計合計	7,641,039	6,432,698	0	1,208,341	84.2

平成28年度特別会計予算執行状況



* 国民健康保険事業特別会計等、収入済額より支出済額が大きい会計は、一般会計等から一時繰替運用しています。

平成28年度下半期 町税等収入状況

(平成29年3月31日現在)

(単位：千円、%)

区 分		予算現額 (A)	調定額 (B)	収入済額 (C)	不納欠損額 (D)	収入未済額 (B)-(C)-(D)	収納率 (C)/(B)*100
一般 会計	町民税	960,784	1,020,371	893,605	2,230	124,536	87.6
	個人	818,342	875,291	750,039	2,156	123,096	85.7
	法人	142,442	145,080	143,566	74	1,440	99.0
	固定資産税	1,329,278	1,390,168	1,350,324	3,252	36,592	97.1
	固定資産税	1,289,312	1,350,201	1,310,357	3,252	36,592	97.0
	国有資産等所在町交付金及び納付金	39,966	39,967	39,967	0	0	100.0
	軽自動車税	84,312	89,577	86,726	223	2,628	96.8
	町たばこ税	185,885	185,158	185,158	0	0	100.0
入湯税	12,130	11,913	11,913	0	0	100.0	
	計	2,572,389	2,697,187	2,527,726	5,705	163,756	93.7
特別 会計	国民健康保険税	653,104	746,256	673,943	5,715	66,598	90.3
	一般被保険者国民健康保険税	636,547	728,397	656,293	5,715	66,389	90.1
	退職被保険者国民健康保険税	16,557	17,859	17,650	0	209	98.8
	介護保険料(第1号被保険者)	493,430	537,729	496,636	3,735	37,358	92.4

4 平成28年度下半期 住民負担の状況

(平成29年3月31日現在)

(単位：円、人、世帯)

	調定額(滞納繰 越分除く)(A)	人口又は被保険 者数(B)	世帯数 (C)	1人当り (A) / (B)	1世帯当り (A) / (C)
町税	2,630,052,251	24,071	8,093	109,262	324,979
国民健康保険税	668,273,700	6,255	3,518	106,838	189,958
介護保険料	501,177,770	8,257		60,697	

5 地方債現在高の状況

普通会計

(単位:千円)

区分	27年度末 現在高 A	28年度発行 予定額 B	28年度元利償還額			差引現在高 D (A+B-C)	地方交付税 措置額 E	実質負担額 D-E
			元金 C	利子	計			
1 公共事業等債	59,945		28,230	392	28,622	31,715	10,882	20,833
2 公営住宅建設事業債	599,016		61,796	9,033	70,829	537,220	0	537,220
3 災害復旧事業債	159,567	38,600	14,085	291	14,376	184,082	142,914	41,168
(1) 単独災害復旧事業債	62,980	7,400	3,089	89	3,178	67,291	31,963	35,328
(2) 補助災害復旧事業債	96,587	31,200	10,996	202	11,198	116,791	110,951	5,840
4 教育・福祉施設等整備事業債	165,125		40,369	3,846	44,215	124,756	86,200	38,556
うち学校教育施設等整備事業債	158,225		39,117	3,841	42,958	119,108	83,376	35,732
うち一般補助施設等整備事業債	6,900		1,252	5	1,257	5,648	2,824	2,824
5 一般単独事業債	3,799,640	61,000	687,266	30,871	718,137	3,173,374	2,167,588	1,005,786
うち地域総合整備事業債	0		0	0	0	0	0	0
うち旧地域総合整備事業債	182,340		68,840	309	69,149	113,500	62,425	51,075
うち防災対策事業債	0		0	0	0	0	0	0
うち旧合併特例事業債	3,420,788	61,000	530,788	27,311	558,099	2,951,000	2,065,700	885,300
うち地方道路等整備事業債	175,371		83,497	3,051	86,548	91,874	27,563	64,311
うち緊急防災・減災事業債	17,000		0	119	119	17,000	11,900	5,100
6 辺地対策事業債	586,414	319,400	56,836	688	57,524	848,978	679,182	169,796
7 過疎対策事業債	3,218,574	525,800	314,595	6,459	321,054	3,429,779	2,400,845	1,028,934
8 厚生福祉施設整備事業債	0				0	0	0	0
9 国の予算貸付・政府関係機関貸付債	29,063		4,092	487	4,579	24,971	0	24,971
10 財源対策債	62,341		18,066	1,298	19,364	44,275	25,777	18,498
11 臨時財政特例債	0		0	0	0	0	0	0
12 減税補てん債	123,258		22,895	1,023	23,918	100,363	100,363	0
13 臨時税収補てん債	24,783		12,268	435	12,703	12,515	12,515	0
14 臨時財政対策債	5,992,129	350,000	387,407	35,389	422,796	5,954,722	5,954,722	0
15 調整債	0		0		0	0	0	0
16 都道府県貸付金	16,124		285	0	285	15,839	0	15,839
合計	14,835,979	1,294,800	1,648,190	90,212	1,738,402	14,482,589	11,580,988	2,901,601

* 本表は地方財政状況調査の作成要領に準じ作成しています。

* 28年度発行予定額Bには、27年度からの繰越分167,100千円（辺地対策事業債46,300千円、過疎対策事業債79,700千円、旧合併特例事業債5,900千円、単独災害復旧事業債4,000千円、補助災害復旧事業債31,200千円）を含んでいます。

* 28年度発行予定額B、28年度元金償還額Cには、借換に伴う起債見込額及び元金償還見込額分を除いています。

加美町水道事業業務状況説明書

- 1 業務の概要
- 2 残高試算表
- 3 損益計算書
- 4 貸借対照表

平成28年度 加美町水道事業報告書

1 概 況

(1) 総括事項

水道は、町民生活や経済活動をすすめるための社会基盤として不可欠なものであり、これら機能を維持するためには、常に「安全・安心でおいしい水」を安定的に供給することが求められています。本町の水道事業においては、漏水防止対策の強化・水質の保全・水圧の適正化や老朽化した施設の計画的整備などに努めてきたところであります。

また、水道料金の滞納者に対しては、水道事業給水停止に関する規程に基づき、督促、催告、給水停止処分など所定の通知を行い、一定の成果を上げておりません。

平成29年度からは、水の安定供給を実現すべく水道事業包括業務委託の実施を行い、また、尚一層のコスト低減に努めつつ適正な料金設定を検討し、健全な企業経営をめざしてまいります。

① 給水状況

平成28年度末の給水戸数は8,053戸で前年度と同数で、給水人口においては23,953人で前年度対比352人の減少となっており、給水人口の減少が続いております。水需要については、年間総配水量で2,635,690 m^3 、年間有収水量で2,154,833 m^3 となり、前年度対比では年間総配水量については27,140 m^3 の減少、年間有収水量については24,328 m^3 の減少となりました。有収率は81.76%で前年度比較0.08%減少し、東日本大震災以降低い有収率となっております。

今後も漏水の早期発見や調査を実施し、有収率の改善に努め安定した水の供給をめざしてまいります。

② 財政状況

平成28年度の事業成績については、収益的収支における事業収益が523,948,413円（税抜き）で、事業費用は506,412,166円（税抜き）となり、当年度は純利益が17,536,247円となり昨年度に比較し、18,463,217円の増収となりました。この主な要因は、収益においては、有価証券売却収入等が増加したこと、費用においては、原水及び浄水費で人件費と受水費が、配水及び給水費で人件費と修繕費が減少したことによるものであります。

また、資本的収支については、資本的収入額が、資本的支出額に不足する額は184,108,615円（税込）であり、過年度分損益勘定留保資金124,483,447円、減債積立金30,000,000円、建設改良積立金20,000,000円及び当該年度消費税資本的収支調整額9,625,168円で補填しました。

以上により、平成28年度末の資産総額は、3,409,057,679円となり、内訳は固定資産2,653,609,309円、流動資産755,448,370円であります。

(2) 議会議決事項

議案番号	件名	提出年月日	議決年月日
議案第 48号	平成28年度加美町水道事業会計予算	平成28年3月9日	平成28年3月16日
議案第102号	平成28年度加美町水道事業会計補正予算(第1号)	平成28年9月9日	平成28年9月13日
議案第120号	平成28年度加美町水道事業会計補正予算(第2号)	平成28年12月7日	平成28年12月9日
議案第 28号	平成28年度加美町水道事業会計補正予算(第3号)	平成29年2月20日	平成29年2月22日

(3) 職員に関する事項

	事務職員	技術職員	兼務職員	計
前年度人員	2(1)	1		3(1)
期間中増減	△1(△1)			△1(△1)
当年度末人員	1	1		2

※ () は再任用短時間勤務職員を外書き

2 工 事

(1) 建設工事の概況

工 事 名	施 工 内 容	工 事 費	着手年月日	竣工年月日
平成28年度 加上管工第1号 館山浄水場取水ポンプ更新工事 (米泉字田川)	取水ポンプ更新 1号・2号井既設揚水機撤去 1式 1号・2号井揚水機設置 1式	21,922,920 円	平成28年5月25日	平成29年2月1日
平成28年度 加上管工第2号 多田川浄水場改修工事 (多田川)	浄水場改修 急速ろ過装置配水管修繕 N=2箇所	2,376,000 円	平成28年5月26日	平成28年9月8日
平成28年度 加上管工第3号 東部流量計室流量信号受信工事 (字南小路)	信号受信 配水流量信号受信工 1式 残塩信号受信工 1式 建柱設置 1式	2,268,000 円	平成28年6月22日	平成29年2月7日
平成28年度 加上管工第4号 漆沢浄水場ろ過装置改良工事 (字漆沢赤坂)	ろ過装置改良 原水ポンプ・原水槽設置 1式 膜ろ過装置・制御盤設置 1式 遠方監視装置改造 1式	42,120,000 円	平成28年7月26日	平成29年2月1日
平成28年度 加上管工第5号 漆沢浄水場送水ポンプ更新工事 (字漆沢赤坂)	送水ポンプ更新 送水ポンプ 2台 スットパー弁 2台	5,292,000 円	平成28年8月9日	平成29年2月1日
平成28年度 加上管工第6号 キタイ沼浄水場送水ポンプ更新工事 (宮崎字北)	送水ポンプ更新 送水ポンプ 1台	496,800 円	平成28年11月17日	平成29年1月25日
平成28年度 加上建工第1号 配水管水管橋切替工事 (月崎)	水管橋設置 L=257.0m 管据付工 L=249.0m (φ150mm)	43,740,000 円	平成28年6月8日	平成29年3月28日
平成28年度 加上建委第4号 配水管布設工事 (平柳字上柳)	配水管布設 L=90.0m PPφ40mm	1,188,000 円	平成29年3月21日	平成29年3月28日

3 業 務

(1) 業 務 量

事 項	単位	平成28年度	平成27年度	比 較	
				増 減	比 率 (%)
給 水 人 口	人	23,953	24,305	△ 352	△ 1.45
給 水 戸 数	戸	8,053	8,033	20	0.25
年 間 配 水 量	m ³	2,635,690	2,662,830	△ 27,140	△ 1.02
年 間 有 収 水 量	m ³	2,154,833	2,179,161	△ 24,328	△ 1.12
年 間 無 収 水 量	m ³	129,289	130,750	△ 1,461	△ 1.12
年 間 無 効 水 量	m ³	351,568	352,919	△ 1,351	△ 0.38
一 日 最 大 配 水 量	m ³	8,015	8,447	△ 432	△ 5.11
一 日 平 均 配 水 量	m ³	7,221	7,275	△ 54	△ 0.74
年 間 有 収 率	%	81.76	81.84	△ 0.08	

(2) 事業収入に関する事項

(税抜き 単位：円)

区 分	平成28年度決算額	平成27年度決算額	比 較		備 考
			増 減	比 率 (%)	
水 道 事 業 収 益	523,948,413	511,916,049	12,032,364	2.35	
営 業 収 益	468,293,160	466,590,841	1,702,319	0.36	
営 業 外 収 益	55,655,253	45,325,208	10,330,045	22.79	

(3) 事業費に関する事項

(税抜き 単位：円)

区 分	平成28年度決算額	平成27年度決算額	比 較		備 考
			増 減	比 率 (%)	
水 道 事 業 費 用	506,412,166	512,843,019	△ 6,430,853	△ 1.25	
営 業 費 用	485,021,640	490,273,202	△ 5,251,562	△ 1.07	
営 業 外 費 用	20,618,326	21,894,281	△ 1,275,955	△ 5.83	
特 別 損 失	772,200	675,536	96,664	14.31	

4 会 計

(1) 重要契約の要旨

(単位：円)

契約年月日	契約金額	契 約 の 内 容	契約の相手方
平成28年5月24日	21,922,920	館山浄水場取水ポンプ更新工事（米泉字田川）	東北ボーリング(株)
平成28年5月25日	2,376,000	多田川浄水場改修工事（多田川）	(株)水機テクノス東北支店
平成28年6月7日	43,740,000	配水管水管橋切替工事（月崎）	(株)佐々直建設
平成28年6月21日	2,268,000	東部流量計室流量信号受信工事（字南小路）	(株)水機テクノス東北支店
平成28年7月25日	42,120,000	漆沢浄水場ろ過装置改良工事（漆沢字赤坂）	(株)水機テクノス東北支店
平成28年8月8日	5,292,000	漆沢浄水場送水ポンプ更新工事（漆沢字赤坂）	(株)水機テクノス東北支店
平成29年3月21日	1,188,000	配水管布設工事（平柳字上柳）	千坂設備(株)

(2) 企業債

・水道事業

(単位：円)

区 分	前年度末残高	本年度借入額	本年度償還額	本年度末現在高
財 務 省	534,607,724	0	32,244,308	502,363,416
公共団体金融機構等	460,809,924	0	26,814,539	433,995,385
計	995,417,648	0	59,058,847	936,358,801

(3) その他会計経理に関する重要事項

1) 損益勘定留保資金状況	円
1. 前年度末残高	245,044,382
2. 当年度発生額	122,136,403
3. 当年度使用額	124,483,447
4. 当年度末残高	242,697,338
2) 未処分利益剰余金状況	円
1. 前年度末残高	69,498,754
2. 当年度発生額	67,536,247
3. 当年度使用額	50,000,000
4. 当年度末残高	87,035,001
3) 減債積立金状況	円
1. 前年度末残高	167,748,747
2. 当年度発生額	10,000,000
3. 当年度使用額	30,000,000
4. 当年度末残高	147,748,747
4) 利益積立金状況	円
1. 前年度末残高	135,077,244
2. 当年度発生額	0
3. 当年度使用額	0
4. 当年度末残高	135,077,244
5) 建設改良積立金状況	円
1. 前年度末残高	160,332,000
2. 当年度発生額	0
3. 当年度使用額	20,000,000
4. 当年度末残高	140,332,000

2. 残 高 試 算 表

平成29年3月31日

借 方			勘 定 科 目	貸 方		
残	累	当		当	累	残
2,653,609,309	6,423,675,715	131,339,781	< 固定資産 >	169,651,563	3,770,066,406	
6,396,706,330	6,409,959,388	120,314,600	有形固定資産	13,253,058	13,253,058	0
75,214,769	75,214,769		土地			
117,722,341	117,722,341		建物	0	0	
5,492,101,524	5,492,101,524	43,700,000	構築物			
576,378,866	576,378,866	66,859,000	機械及び装置			
929,000	5,067,290	0	車輛及び運搬具	4,138,290	4,138,290	
1,230,000	1,230,000	0	工具器具及び備品			
133,129,830	142,244,598	9,755,600	量水器	9,114,768	9,114,768	
0	11,025,181	11,025,181	減価償却累計額	156,398,505	3,756,813,348	3,745,788,167
	0	0	建物減価償却累計額	2,052,771	65,427,217	65,427,217
			構築物減価償却累計額	128,313,551	3,213,456,601	3,213,456,601
	3,847,304	3,847,304	機械及び装置減価償却累計額	12,152,584	403,704,377	403,704,377
			車輛運搬具減価償却累計額		4,683,404	836,100
	7,177,877	7,177,877	工具器具及び備品減価償却累計額	0	1,137,233	1,137,233
			量水器減価償却累計額	13,879,599	68,404,516	61,226,639
0	0	0	建設仮勘定	0	0	
2,691,146	2,691,146	0	無形固定資産	0	0	0
529,548	529,548	0	電話加入権	0	0	
2,161,598	2,161,598	0	電気供給利用権	0	0	
755,448,370	3,342,335,879	2,559,611,526	< 流動資産 >	2,586,887,509	2,586,887,509	0
270,873,984	2,199,595,597	1,905,404,274	現金及び預金	1,928,721,613	1,928,721,613	
17,035,223	486,330,425	486,330,425	営業未収金	469,295,202	469,295,202	
	2,602,800		営業外未収金	2,602,800	2,602,800	
44,721,516	62,836,658	2,114	過年度未収金	18,115,142	18,115,142	
422,817,647	523,095,688	100,000,002	有価証券	100,278,041	100,278,041	
	32,380,000	32,380,000	前払金	32,380,000	32,380,000	
0	1,109,400	1,109,400	前払消費税	1,109,400	1,109,400	

借 方			勘 定 科 目	貸 方		
残	累	当		当	累	残
	58,763,625	58,763,625	< 固定負債 >	0	936,362,221	877,598,596
	58,763,625	58,763,625	企業債		936,362,221	877,598,596
	549,389,694	549,389,694	< 流動負債 >	556,629,286	659,588,134	110,198,440
	59,058,847	59,058,847	企業債	58,763,625	117,819,052	58,760,205
	143,569,878	143,569,878	未払金	151,868,911	193,900,949	50,331,071
	1,871,383	1,871,383	賞与引当金	1,107,164	2,978,547	1,107,164
	63,598	63,598	還付預り金	63,598	63,598	0
	36,254,252	36,254,252	仮受消費税	36,254,252	36,254,252	
	308,571,736	308,571,736	営業外預り金	308,571,736	308,571,736	
	1,087,801,886	36,489,979	< 繰延収益 >	4,890,000	1,560,776,391	472,974,505
	0	0	長期前受金	4,890,000	1,560,776,391	1,560,776,391
1,087,801,886	1,087,801,886	36,489,979	長期前受金収益化累計額	0		
	0	0	< 資本金 >	40,000,000	1,346,664,094	1,346,664,094
	0	0	自己資本金		1,009,196,094	1,009,196,094
	0	0	組入資本金	40,000,000	337,468,000	337,468,000
	99,073,030	99,073,030	< 剰余金 >	59,073,030	683,158,827	584,085,797
	0	0	資本剰余金	0	91,429,052	91,429,052
			国庫（県）補助金		4,987,217	4,987,217
			他会計補助金	0	1,077,281	1,077,281
			一般会計負担金		51,044,718	51,044,718
			工事負担金			0
			預金利子	0		0
			県費補助金	0	5,322,791	5,322,791
			工事分担金	0	28,997,045	28,997,045
	0	0	国庫補助金返還金	0	0	
	99,073,030	99,073,030	利益剰余金	59,073,030	591,729,775	492,656,745
	30,000,000	30,000,000	減債積立金	10,000,000	177,748,747	147,748,747
	0	0	利益積立金	0	135,077,244	135,077,244
	20,000,000	20,000,000	建設改良積立金		160,332,000	140,332,000
	9,073,030	9,073,030	当年度未処分利益剰余金	-926,970	28,571,784	19,498,754
	40,000,000	40,000,000	その他未処分利益剰余金変動額	50,000,000	90,000,000	50,000,000

借 方			勘 定 科 目	貸 方		
残	累	当		当	累	残
0	52,622	52,622	< 水道事業収益 >	524,001,035	524,001,035	523,948,413
	52,622	52,622	営業収益	468,345,782	468,345,782	468,293,160
	52,622	52,622	給水収益	445,812,324	445,812,324	445,759,702
	0	0	受託工事収益	6,000,458	6,000,458	6,000,458
	0	0	他会計負担金	13,452,000	13,452,000	13,452,000
		0	その他営業収益	3,081,000	3,081,000	3,081,000
	0	0	営業外収益	55,655,253	55,655,253	55,655,253
		0	受取利息及び配当金	3,788,391	3,788,391	3,788,391
	0	0	他会計補助金	0	0	0
	0	0	長期前受金戻入	36,489,979	36,489,979	36,489,979
	0	0	消費税還付金	1,871,383	1,871,383	1,871,383
		0	雑収益	13,505,500	13,505,500	13,505,500
			補助金	0	0	0
506,412,166	506,412,166	506,412,166	< 水道事業費用 >	0	0	0
485,021,640	485,021,640	485,021,640	営業費用	0	0	0
221,093,333	221,093,333	221,093,333	原水及び浄水費	0	0	
41,040,548	41,040,548	41,040,548	配水及び給水費			
5,879,000	5,879,000	5,879,000	受託工事費	0	0	
58,382,377	58,382,377	58,382,377	総係費	0	0	
156,398,505	156,398,505	156,398,505	減価償却費	0	0	
2,227,877	2,227,877	2,227,877	資産減耗費	0	0	
0	0	0	その他営業費用	0	0	
20,618,326	20,618,326	20,618,326	営業外費用	0	0	0
20,557,661	20,557,661	20,557,661	支払利息及び企業債	0	0	
60,665	60,665	60,665	雑支出	0	0	
0		0	消費税	0	0	
0	0	0	繰延勘定償却	0	0	
772,200	772,200	772,200	特別損失	0	0	
	0	0	特別利益	0	0	0
	0	0	固定資産売却益	0	0	0
3,915,469,845	12,067,504,617	3,941,132,423	合 計	3,941,132,423	12,067,504,617	3,915,469,845

3. 損 益 計 算 書

(平成28年4月1日から平成29年3月31日まで)

	円	円
1. 営 業 収 益		円
(1) 給 水 収 益	445,759,702	
(2) 受 託 工 事 収 益	6,000,458	
(3) 他 会 計 負 担 金	13,452,000	
(4) そ の 他 営 業 収 益	<u>3,081,000</u>	468,293,160
2. 営 業 費 用		
(1) 原 水 及 び 浄 水 費	221,093,333	
(2) 配 水 及 び 給 水 費	41,040,548	
(3) 受 託 工 事 費	5,879,000	
(4) 総 係 費	58,382,377	
(5) 減 価 償 却 費	156,398,505	
(6) 資 産 減 耗 費	<u>2,227,877</u>	485,021,640
営 業 利 益		△ 16,728,480
3. 営 業 外 収 益		
(1) 受 取 利 息 及 び 配 当 金	3,788,391	
(2) 長 期 前 受 金 戻 入	36,489,979	
(3) 引 当 金 戻 入 益	1,871,383	
(4) 雑 収 益	<u>13,505,500</u>	55,655,253
4. 営 業 外 費 用		
(1) 支 払 利 息	20,557,661	
(2) 雑 経 常 支 出 益	<u>60,665</u>	35,036,927
		<u>18,308,447</u>
5. 特 別 損 失		
(1) 特 別 損 失	<u>772,200</u>	△ 772,200
当 年 度 純 利 益		<u>17,536,247</u>
前 年 度 繰 越 利 益 剰 余 金		<u>19,498,754</u>
そ の 他 の 未 処 分 利 益 剰 余 金 変 動 額		<u>50,000,000</u>
当 年 度 未 処 分 利 益 剰 余 金		<u><u>87,035,001</u></u>

4. 貸借対照表
 資産の部

平成29年3月31日

	円	円	円	円
1. 固定資産				
(1) 有形固定資産				
イ 土地建物		75,214,769		
ロ 減価償却累計額	117,722,341			
ハ 構築物	<u>△ 65,427,217</u>	52,295,124		
ニ 機械及び装置	5,492,101,524			
ホ 車両及び運搬具	<u>△ 3,213,456,601</u>	2,278,644,923		
ヘ 工具器具及び備品	576,378,866			
ト 量水器具	<u>△ 403,704,377</u>	172,674,489		
有形固定資産合計	929,000			
	<u>△ 836,100</u>	92,900		
	1,230,000			
	<u>△ 1,137,233</u>	92,767		
	133,129,830			
	<u>△ 61,226,639</u>	71,903,191		
			2,650,918,163	
(2) 無形固定資産				
イ 電話加入権		529,548		
ロ 施設利用権		2,161,598		
無形固定資産合計			2,691,146	
				2,653,609,309
2. 流動資産				
(1) 現金預金			270,873,984	
(2) 未収			61,756,739	
(3) 有価証券			422,817,647	
流動資産合計				755,448,370
資産合計				<u>3,409,057,679</u>

負債の部

3.	固 定 負 債	業 務 債 権 合 計			
	(1) 企 業 債 権 合 計			877,598,596	877,598,596
4.	流 動 負 債	業 務 債 権 合 計			
	(1) 企 業 債 権 合 計			58,760,205	
	(2) 未 払 当 金			50,331,071	
	(3) 引 当 金			1,107,164	
	流 動 負 債 合 計			110,198,440	110,198,440
5.	繰 上 収 入 債 権	延 期 前 受 取 金 額 計 合 計			
	(1) 長 期 前 受 取 金 額 計 合 計			1,560,776,391	
	(2) 繰 上 収 入 債 権			△ 1,087,801,886	
	繰 上 収 入 債 権 合 計			472,974,505	472,974,505
				1,460,771,541	1,460,771,541

資本の部

6.	資 本	本 金 合 計			
	(1) 資 本 金 合 計			1,346,664,094	1,346,664,094
7.	剰 余 金 合 計	資 本 剰 余 金 合 計			
	(1) 資 本 剰 余 金 合 計		91,429,052		
	(2) 剰 余 金 合 計			91,429,052	
	イ 減 債 積 立 金		147,748,747		
	ロ 利 益 積 立 金		135,077,244		
	ハ 建 設 改 良 積 立 金		140,332,000		
	ニ 当 年 度 未 処 分 利 益 剰 余 金 合 計		87,035,001		
	剰 余 金 合 計		510,192,992		
	資 本 債 権 合 計				601,622,044
	資 本 債 権 合 計			1,948,286,138	1,948,286,138
	資 本 債 権 合 計			3,409,057,679	3,409,057,679