

平成27年度上半期の町の財政状況

| | | |
|---|-----------------------|------|
| 1 | 平成27年度一般会計及び特別会計予算の状況 | 1 |
| 2 | 平成27年度一般会計予算の執行状況 | 2~4 |
| 3 | 平成27年度特別会計予算の執行状況 | 5~6 |
| 4 | 平成27年度住民負担の状況 | 7 |
| 5 | 地方債現在高の状況 | 8 |
| 6 | 水道事業会計の経理の概況 | 9~16 |



平成27年12月
宮城県加美町

1 平成27年度一般会計及び特別会計並びに企業会計予算の状況（平成27年9月30日現在）

（単位：千円）

| 会計名 | | 平成27年度 本予算額 | 4月臨時議会 補正額 | 6月定例議会 補正額 | 8月臨時議会 補正額 | 9月定例議会 補正額 | 26年度繰越 明許費繰越額 | 上半期計 |
|------------------|------------|----------------|---------------|---------------|---------------|---------------|------------------|------------|
| 一 般 会 計 | | 13,550,000 | 0 | 125,825 | 370 | 527,110 | 728,421 | 14,931,726 |
| 特 別 会 計 | 国民健康保険事業 | 2,766,000 | | | | 15,797 | | 2,781,797 |
| | 後期高齢者医療 | 279,000 | | | | 1,631 | | 280,631 |
| | 介護保険 | 2,700,000 | | | | 53,000 | | 2,753,000 |
| | 介護サービス事業 | 11,700 | | | | 657 | | 12,357 |
| | 加美郡介護認定審査会 | 6,000 | | | | 1,112 | | 7,112 |
| | 霊園事業 | 4,000 | | | | 1,268 | | 5,268 |
| | 町営駐車場事業 | 3,100 | | | | 343 | | 3,443 |
| | 下水道事業 | 1,570,000 | | | | 16,956 | 56,899 | 1,643,855 |
| | 浄化槽事業 | 110,000 | | | | 3,777 | | 113,777 |
| 水 道 事 業 | | 792,410 | | △ 7,000 | | 0 | | 785,410 |
| 合 計 | | 21,792,210 | 0 | 118,825 | 370 | 621,651 | 785,320 | 23,318,376 |

2 平成27年度 加美町一般会計予算の執行状況

(平成27年9月30日現在)

(歳入)

(単位：千円、%)

| 款 | 予算現額 (A) | 調定額 (B) | 収入済額 (C) | 収入未済額 (B)-(C) | 徴収率(対調定) (C)/(B)*100 | 収入率(対予算) (C)/(A)*100 |
|--------------------------|-------------|------------|-------------|------------------|-------------------------|-------------------------|
| 1 町 税 | 2,434,540 | 2,501,723 | 1,394,390 | 1,107,333 | 55.7 | 57.3 |
| 2 地 方 譲 与 税 | 182,001 | 57,302 | 57,302 | 0 | 100.0 | 31.5 |
| 3 利 子 割 交 付 金 | 3,000 | 1,649 | 1,649 | 0 | 100.0 | 55.0 |
| 4 配 当 割 交 付 金 | 4,700 | 1,352 | 1,352 | 0 | 100.0 | 28.8 |
| 5 株 式 等 譲 渡 所 得 割 交 付 金 | 500 | 0 | 0 | 0 | 0.0 | 0.0 |
| 6 地 方 消 費 税 交 付 金 | 310,000 | 276,570 | 276,570 | 0 | 100.0 | 89.2 |
| 7 ゴ ル フ 場 利 用 税 交 付 金 | 3,000 | 1,568 | 1,568 | 0 | 100.0 | 52.3 |
| 8 自 動 車 取 得 税 交 付 金 | 35,000 | 15,581 | 15,581 | 0 | 100.0 | 44.5 |
| 9 地 方 特 例 交 付 金 | 7,788 | 7,788 | 7,788 | 0 | 100.0 | 100.0 |
| 10 地 方 交 付 税 | 6,102,552 | 4,470,809 | 4,470,809 | 0 | 100.0 | 73.3 |
| 11 交 通 安 全 対 策 特 別 交 付 金 | 4,500 | 2,212 | 2,212 | 0 | 100.0 | 49.2 |
| 12 分 担 金 及 び 負 担 金 | 52,852 | 24,104 | 19,269 | 4,835 | 79.9 | 36.5 |
| 13 使 用 料 及 び 手 数 料 | 170,391 | 122,361 | 74,146 | 48,215 | 60.6 | 43.5 |
| 14 国 庫 支 出 金 | 801,059 | 389,009 | 389,009 | 0 | 100.0 | 48.6 |
| 15 県 支 出 金 | 1,303,247 | 203,348 | 191,116 | 12,232 | 94.0 | 14.7 |
| 16 財 産 収 入 | 69,390 | 33,722 | 31,676 | 2,046 | 93.9 | 45.6 |
| 17 寄 附 金 | 10,202 | 6,135 | 6,135 | 0 | 100.0 | 60.1 |
| 18 繰 入 金 | 413,553 | 371 | 371 | 0 | 100.0 | 0.1 |
| 19 繰 越 金 | 498,554 | 498,554 | 498,554 | 0 | 100.0 | 100.0 |
| 20 諸 収 入 | 326,297 | 151,310 | 143,950 | 7,360 | 95.1 | 44.1 |
| 21 町 債 | 2,198,600 | 0 | 0 | 0 | 0.0 | 0.0 |
| 一 時 借 入 金 | | | | | | |
| 計 | 14,931,726 | 8,765,468 | 7,583,447 | 1,182,021 | 86.5 | 50.8 |

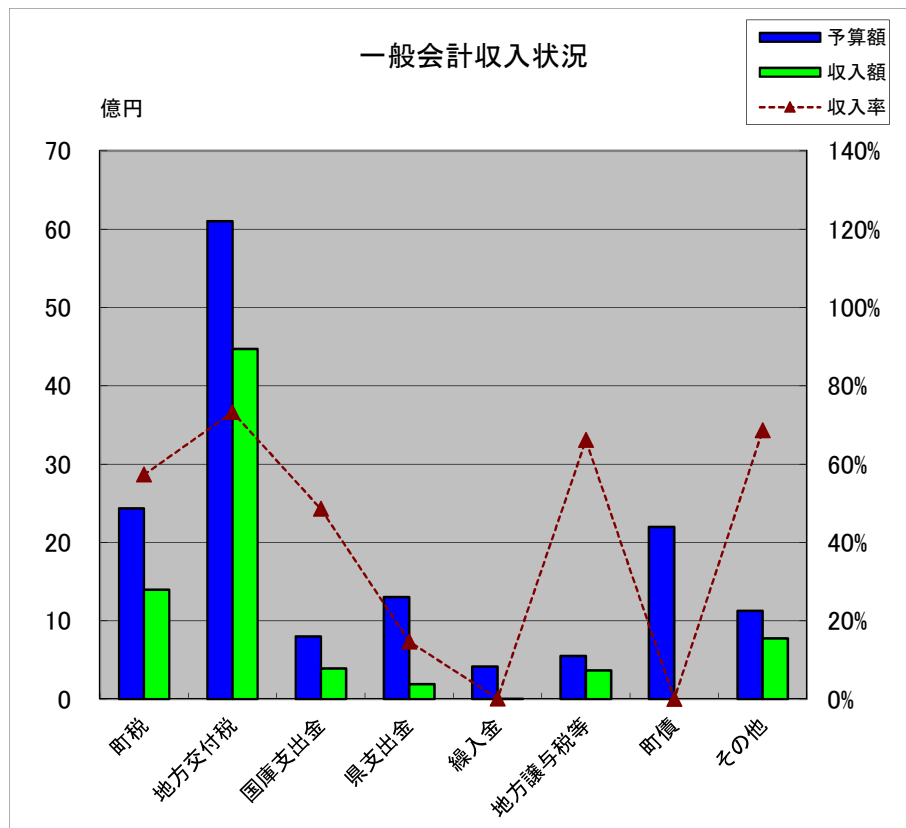
平成27年度 加美町一般会計予算の執行状況

(平成27年9月30日現在)

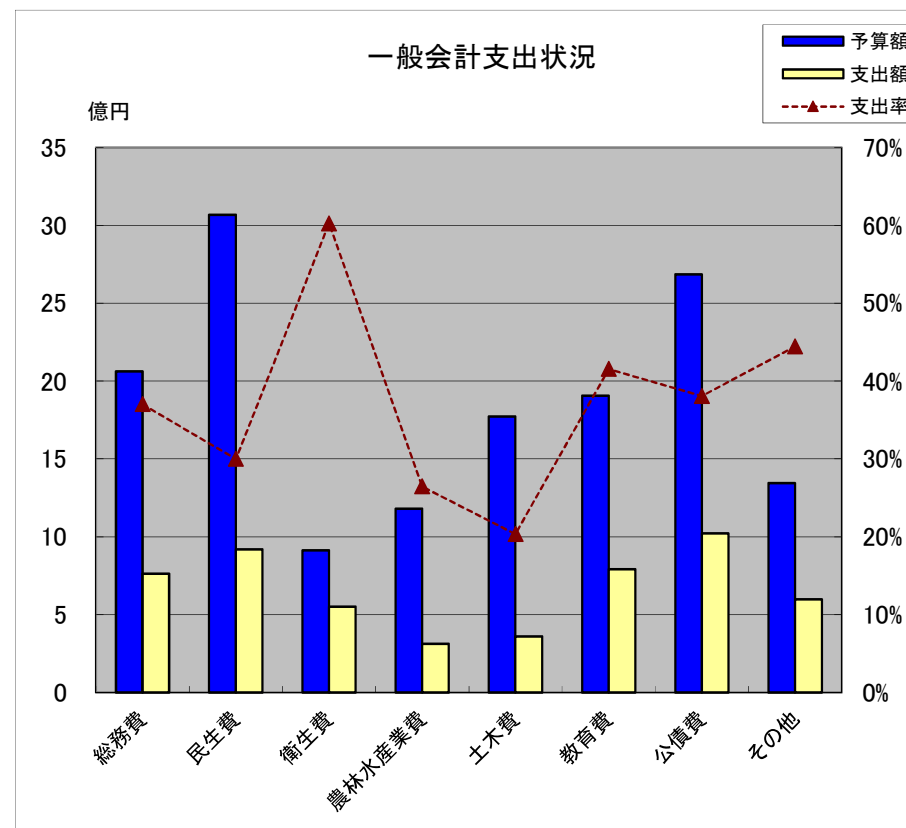
(歳 出)

(単位：千円、%)

| 款 | 予算現額 (A) | 支出額 (B) | 翌年度繰越額 (C) | 予算残額 (A)-(B)-(C) | 支出率 (B)/(A)*100 |
|---------------|-------------|------------|---------------|---------------------|--------------------|
| 1 議 会 費 | 165,870 | 86,857 | | 79,013 | 52.4 |
| 2 総 務 費 | 2,062,097 | 763,459 | | 1,298,638 | 37.0 |
| 3 民 生 費 | 3,068,049 | 919,784 | | 2,148,265 | 30.0 |
| 4 衛 生 費 | 912,960 | 549,997 | | 362,963 | 60.2 |
| 5 労 働 費 | 9,340 | 552 | | 8,788 | 5.9 |
| 6 農 林 水 産 業 費 | 1,179,834 | 312,090 | | 867,744 | 26.5 |
| 7 商 工 費 | 427,670 | 214,683 | | 212,987 | 50.2 |
| 8 土 木 費 | 1,771,692 | 360,325 | | 1,411,367 | 20.3 |
| 9 消 防 費 | 516,370 | 295,725 | | 220,645 | 57.3 |
| 10 教 育 費 | 1,906,884 | 792,241 | | 1,114,643 | 41.5 |
| 11 災 害 復 旧 費 | 62,436 | 0 | | 62,436 | 0.0 |
| 12 公 債 費 | 2,685,071 | 1,022,318 | | 1,662,753 | 38.1 |
| 13 予 備 費 | 163,453 | 0 | | 163,453 | 0.0 |
| 14 諸 支 出 金 | | | | 0 | |
| 計 | 14,931,726 | 5,318,031 | 0 | 9,613,695 | 35.6 |



説明 ◎「地方譲与税等」の中には、地方譲与税、利子割交付金、配当割交付金、株式等譲渡所得割交付金、地方消費税交付金、ゴルフ場利用税交付金、自動車取得税交付金、地方特例交付金、交通安全対策特別交付金が入っています。
◎「その他」の中には、分担金及び負担金、使用料及び手数料、財産収入、寄附金、繰越金、諸収入が入っています。



説明 ◎「その他」の中には、議会費、労働費、商工費、消防費、災害復旧費、予備費が入っています。

3 平成27年度 加美町特別会計予算の執行状況

(平成27年9月30日現在)

(歳入)

(単位：千円、%)

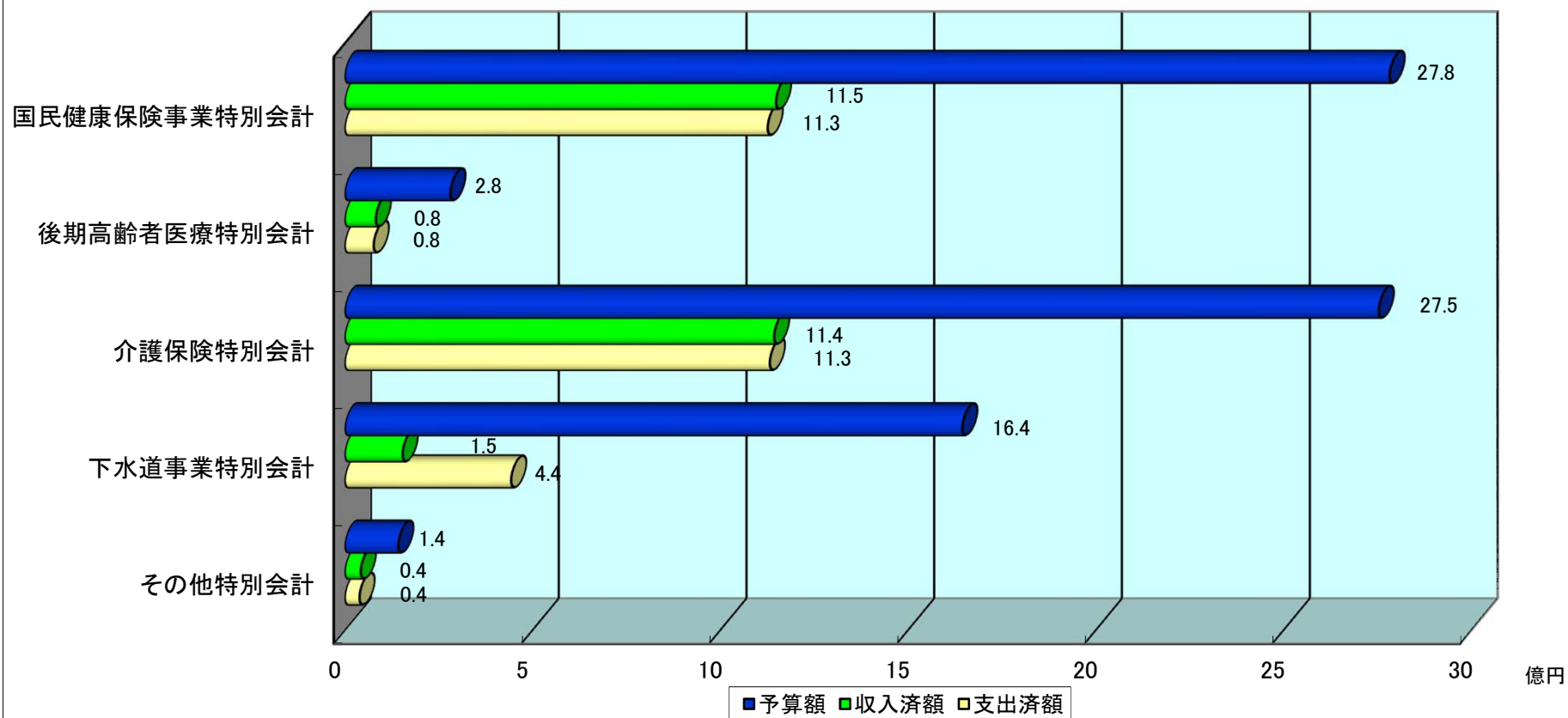
| 区 分 | 予算現額 (A) | 調定額 (B) | 収入済額 (C) | 収入未済額 (B)-(C) | 徴収率(対調定) (C)/(B)*100 | 収入率(対予算) (C)/(A)*100 |
|----------------|-------------|------------|-------------|------------------|-------------------------|-------------------------|
| 国民健康保険事業特別会計 | 2,781,797 | 1,666,160 | 1,147,919 | 518,241 | 68.9 | 41.3 |
| 後期高齢者医療特別会計 | 280,631 | 148,777 | 82,017 | 66,760 | 55.1 | 29.2 |
| 介護保険特別会計 | 2,753,000 | 1,434,262 | 1,142,776 | 291,486 | 79.7 | 41.5 |
| 介護サービス事業特別会計 | 12,357 | 2,792 | 2,792 | 0 | 100.0 | 22.6 |
| 加美郡介護認定審査会特別会計 | 7,112 | 7,121 | 7,121 | 0 | 100.0 | 100.1 |
| 霊園事業特別会計 | 5,268 | 12,937 | 12,886 | 51 | 99.6 | 244.6 |
| 町営駐車場事業特別会計 | 3,443 | 1,444 | 1,444 | 0 | 100.0 | 41.9 |
| 下水道事業特別会計 | 1,643,855 | 194,265 | 153,433 | 40,832 | 79.0 | 9.3 |
| 浄化槽事業特別会計 | 113,777 | 18,084 | 17,769 | 315 | 98.3 | 15.6 |
| 特別会計合計 | 7,601,240 | 3,485,842 | 2,568,157 | 917,685 | 73.7 | 33.8 |

(歳出)

(単位：千円、%)

| 区 分 | 予算現額 (A) | 支出額 (B) | 翌年度繰越額 (C) | 予算残額 (A)-(B)-(C) | 支出率 (B)/(A)*100 |
|----------------|-------------|------------|---------------|---------------------|--------------------|
| 国民健康保険事業特別会計 | 2,781,797 | 1,125,543 | | 1,656,254 | 40.5 |
| 後期高齢者医療特別会計 | 280,631 | 76,457 | | 204,174 | 27.2 |
| 介護保険特別会計 | 2,753,000 | 1,131,244 | | 1,621,756 | 41.1 |
| 介護サービス事業特別会計 | 12,357 | 5,544 | | 6,813 | 44.9 |
| 加美郡介護認定審査会特別会計 | 7,112 | 2,294 | | 4,818 | 32.3 |
| 霊園事業特別会計 | 5,268 | 895 | | 4,373 | 17.0 |
| 町営駐車場事業特別会計 | 3,443 | 834 | | 2,609 | 24.2 |
| 下水道事業特別会計 | 1,643,855 | 442,397 | | 1,201,458 | 26.9 |
| 浄化槽事業特別会計 | 113,777 | 29,012 | | 84,765 | 25.5 |
| 特別会計合計 | 7,601,240 | 2,814,220 | 0 | 4,787,020 | 37.0 |

平成27年度特別会計予算執行状況



* 国民健康保険事業特別会計等、収入済額より支出済額が大きい会計は、一般会計等から一時繰替運用しています。

4 平成27年度上半期 町税等の収入状況

(平成27年9月30日現在)

(単位：千円、%)

| 区 分 | | 予算現額 (A) | 調定額 (B) | 収入済額 (C) | 不納欠損額 (D) | 収入未済額 (B) - (C) - (D) | 収納率 (C) / (B) * 100 |
|----------|------------------|-------------|------------|-------------|--------------|--------------------------|------------------------|
| 一般 会計 | 町民税 | 874,764 | 916,168 | 389,758 | 0 | 526,410 | 42.5 |
| | 個人 | 711,426 | 819,521 | 300,877 | 0 | 518,644 | 36.7 |
| | 法人 | 163,338 | 96,647 | 88,881 | 0 | 7,766 | 92.0 |
| | 固定資産税 | 1,296,310 | 1,400,323 | 825,977 | 0 | 574,346 | 59.0 |
| | 固定資産税 | 1,254,736 | 1,358,748 | 784,402 | 0 | 574,346 | 57.7 |
| | 国有資産等所在町交付金及び納付金 | 41,574 | 41,575 | 41,575 | 0 | 0 | 100.0 |
| | 軽自動車税 | 70,963 | 76,069 | 69,492 | 0 | 6,577 | 91.4 |
| | 町たばこ税 | 180,374 | 101,997 | 101,997 | 0 | 0 | 100.0 |
| | 入湯税 | 12,129 | 7,165 | 7,165 | 0 | 0 | 100.0 |
| | 都市計画税 | 0 | 0 | 0 | 0 | 0 | 0.0 |
| | 計 | 2,434,540 | 2,501,722 | 1,394,389 | 0 | 1,107,333 | 55.7 |
| 特別 会計 | 国民健康保険税 | 718,718 | 795,590 | 277,349 | 0 | 518,241 | 34.9 |
| | 一般被保険者国民健康保険税 | 700,201 | 775,581 | 269,168 | 0 | 506,413 | 34.7 |
| | 退職被保険者国民健康保険税 | 18,517 | 20,009 | 8,181 | 0 | 11,828 | 40.9 |
| | 介護保険料（第1号被保険者） | 448,301 | 513,565 | 222,080 | 0 | 291,485 | 43.2 |

平成27年度上半期 住民負担の状況

(平成27年9月30日現在)

(単位：円、人、世帯)

| | 調定額（滞納繰 越分除く）(A) | 人口又は被保険 者数 (B) | 世帯数 (C) | 1人当り (A) / (B) | 1世帯当り (A) / (C) |
|----------------|---------------------|-------------------|------------|-------------------|--------------------|
| 町税（法人及び国交付金除く） | 2,273,537,532 | 24,590 | 8,078 | 92,458 | 281,448 |
| 国民健康保険税 | 683,167,700 | 6,868 | 3,733 | 99,471 | 183,008 |
| 介護保険料 | 481,215,090 | 8,079 | | 59,564 | |

5 地方債現在高の状況

普通会計

(単位：千円)

| 区 分 | 26年度末 現在高 A | 27年度発行 予定額 B | 27年度元金 償還額 C | 27年度末見込 D (A+B-C) | 地方交付税 措置額 E |
|--------------------|----------------|-----------------|-----------------|----------------------|----------------|
| 1 公共事業等債 | 98,233 | | 38,288 | 59,945 | 20,567 |
| 2 公営住宅建設事業債 | 665,507 | | 66,491 | 599,016 | 0 |
| 3 災害復旧事業債 | 93,242 | | 10,074 | 83,168 | 69,757 |
| (1) 単独災害復旧事業債 | 22,498 | | 3,018 | 19,480 | 9,253 |
| (2) 補助災害復旧事業債 | 70,744 | | 7,056 | 63,688 | 60,504 |
| 4 教育・福祉施設等整備事業債 | 196,406 | | 38,181 | 158,225 | 110,758 |
| うち学校教育施設等整備事業債 | 196,406 | | 38,181 | 158,225 | 110,758 |
| 5 一般単独事業債 | 4,463,702 | 67,100 | 718,862 | 3,811,940 | 2,570,651 |
| うち旧地域総合整備事業債 | 254,780 | | 72,440 | 182,340 | 100,287 |
| うち防災対策事業債 | 0 | | 0 | 0 | 0 |
| うち旧合併特例事業債 | 3,927,006 | 46,800 | 544,018 | 3,429,788 | 2,400,852 |
| うち地方道路等整備事業債 | 268,299 | | 92,928 | 175,371 | 52,611 |
| うち緊急防災・減災事業債 | 0 | 20,300 | 0 | 20,300 | 14,210 |
| 6 辺地対策事業債 | 509,315 | 182,100 | 56,601 | 634,814 | 507,851 |
| 7 過疎対策事業債 | 3,098,260 | 719,000 | 442,986 | 3,374,274 | 2,361,992 |
| 8 厚生福祉施設整備事業債 | 0 | | | 0 | 0 |
| 9 国の予算貸付・政府関係機関貸付債 | 34,395 | | 5,332 | 29,063 | 0 |
| 10 財源対策債 | 80,019 | | 17,678 | 62,341 | 36,295 |
| 11 臨時財政特例債 | 0 | | 0 | 0 | 0 |
| 12 減税補てん債 | 145,848 | | 22,589 | 123,259 | 123,259 |
| 13 臨時税収補てん債 | 36,809 | | 12,026 | 24,783 | 24,783 |
| 14 臨時財政対策債 | 5,864,252 | 500,000 | 372,124 | 5,992,128 | 5,992,128 |
| 15 調整債 | 0 | | 0 | 0 | 0 |
| 16 都道府県貸付金 | 24,589 | | 8,465 | 16,124 | 0 |
| 合 計 | 15,310,577 | 1,468,200 | 1,809,697 | 14,969,080 | 11,818,041 |

27年度の主な事業

- ・地域活性化バス整備
- ・畜産環境整備
- ・小学校整備
- ・中学校整備
- ・備蓄倉庫整備

- ・美しいまちなみづくり推進
- ・認定こども園整備
- ・地域型保育給付
- ・県営土地改良(ほ場整備)
- ・公共牧場整備
- ・農道整備
- ・商店街活性化支援
- ・町道整備
- ・除雪機械整備
- ・消防施設整備
- ・体育施設整備

- ・地方交付税の補てん分

* 本表は地方財政状況調査の作成要領に準じ作成しています。

* 27年度発行予定額Bには、26年度からの繰越分239,000千円（緊急防災・減災事業債20,300千円、辺地対策事業債88,300千円、過疎対策事業債130,400千円）を含んでいます。

* 27年度発行予定額B、27年度元金償還額Cには、借換に伴う起債見込額及び元金償還見込額分を除いています。

加美町水道事業業務状況説明書

- 1 業務の概要
- 2 残高試算表
- 3 損益計算書
- 4 貸借対照表

平成27年度 加美町上半期水道事業概要報告書

1. 概 要

(1) 総括事項

水道は、町民生活や経済活動を進めるための社会基盤として不可欠なものであり、常に「安全・安心でおいしい水」を安定的に供給することが強く求められています。本町の水道事業においてもこのことをしっかりと認識し、水質管理や老朽施設の更新、漏水防止対策等維持管理のための施設整備を進めてまいりました。

本年度は、昨年度に引き続き、水道料金滞納対策の強化と水道水の放射能検査を実施し、収納率の向上と町内水源の安全確保に努めております。

また、本町の水道事業は、給水人口の減少や節水意識の定着により、水需要の減少傾向は今後も予想されます。このような状況下、安全で良質な水の安定供給を図るとともに、歳出面においては経費の節減に努めながら、施設管理や各種業務などの外部委託を実施し、将来の経営合理化に向けた検討を行ってまいります。また、今後の課題として老朽化した施設や機械器具の改築、更新が必要となるため、計画的な施設改良に取り組んでまいります。

① 経営状況

9月末現在の給水件数は8,586件で、水需要については上半期の総配水量1,388,207^m（前年対比100.9%）、有収水量1,137,411^m（同100.2%）、有収率81.9%となりました。今後も計画的に漏水調査等を実施し、漏水箇所の早期修繕を施し有収率の向上に努め安定した水の供給、経営の健全化を目指してまいります。

② 建設事業の概要

安心して飲める良質な水質、安定して供給できる十分な水量の確保のため迅速な漏水修繕工事を実施しております。また、米泉地区配水管布設舗装復旧工事、館山浄水場ろ過装置改良工事等については、発注済みであり工期内完成を目指し現在進んでおります。今後発注予定の工事についても早期発注に努め、年度内完成をめざします。

③ 財政状況

平成27年度上半期の事業収益（税抜）は、営業収益で238,053千円、営業外収益で6,341千円、合計の事業収益総額は244,394千円になっております。一方、事業費用については、営業費用で131,860千円、営業外費用で12,684千円、特別損失で211千円、事業費用総額は144,755千円になりました。上記のとおり上半期収支では99,639千円（前年対比95.2%）の利益となっております。給水収益が減少していること、修繕工事等の費用の増嵩が考えられることから、尚一層効率的な事業運営に努めてまいります。

2. 残 高 試 算 表

平成27年9月30日

| 借 | | 方 | 勘 定 科 目 | 貸 | | 方 |
|---------------|---------------|-------------|-----------------|-------------|---------------|---------------|
| 残 高 | 累 計 | 当 月 | | 当 月 | 累 計 | 残 高 |
| 2,737,335,035 | 6,196,341,534 | 3,600 | < 固定資産 > | | 3,459,006,499 | |
| 6,193,650,388 | 6,193,650,388 | 3,600 | 有形固定資産 | | | |
| 75,214,769 | 75,214,769 | | 土地 | | | |
| 117,722,341 | 117,722,341 | | 建物 | | | |
| 5,348,921,524 | 5,348,921,524 | | 構築物 | | | |
| 504,019,866 | 504,019,866 | | 機械及び装置 | | | |
| 5,067,290 | 5,067,290 | | 車両及び運搬具 | | | |
| 1,230,000 | 1,230,000 | | 工具器具及び備品 | | | |
| 141,474,598 | 141,474,598 | 3,600 | 量水器 | | | |
| | | | 減価償却累計額 | | 3,459,006,499 | 3,459,006,499 |
| | | | 建物減価償却累計額 | | 61,309,105 | 61,309,105 |
| | | | 構築物減価償却累計額 | | 2,958,935,695 | 2,958,935,695 |
| | | | 機械及び装置減価償却累計額 | | 380,781,133 | 380,781,133 |
| | | | 車両運搬具減価償却累計額 | | 4,683,404 | 4,683,404 |
| | | | 工具器具及び備品減価償却累計額 | | 1,137,233 | 1,137,233 |
| | | | 量水器減価償却累計額 | | 52,159,929 | 52,159,929 |
| 2,691,146 | 2,691,146 | | 無形固定資産 | | | |
| 529,548 | 529,548 | | 電話加入権 | | | |
| 2,161,598 | 2,161,598 | | 電気供給利用権 | | | |
| 900,853,779 | 2,230,593,791 | 205,360,127 | < 流動資産 > | 229,132,547 | 1,329,740,012 | |
| 381,363,565 | 1,359,953,865 | 161,490,574 | 現金及び預金 | 187,804,274 | 978,590,300 | |
| 11,463,580 | 251,420,305 | 42,360,551 | 未収金 | 40,065,337 | 239,956,725 | |
| 57,579,610 | 68,772,597 | | 過年度未収金 | 1,262,936 | 11,192,987 | |
| | | | その他未収金 | | | |
| 422,349,045 | 522,349,045 | 7 | 有価証券 | | 100,000,000 | |
| | | | 貯蔵品 | | | |
| 17,760,000 | 17,760,000 | | 前払金 | | | |
| 10,337,979 | 10,337,979 | 1,508,995 | 仮払消費税 | | | |

| 借 | | 方 | 勘 定 科 目 | 貸 | | 方 |
|---------------|---------------|------------|-------------|------------|---------------|---------------|
| 残 高 | 累 計 | 当 月 | | 当 月 | 累 計 | 残 高 |
| | | | < 固定負債 > | | 995,417,648 | 995,417,648 |
| | | | 企業債 | | 995,417,648 | 995,417,648 |
| | 208,614,886 | 58,995,310 | < 流動負債 > | 27,929,032 | 283,181,768 | 74,566,882 |
| | 30,743,671 | 30,743,671 | 企業債 | | 61,803,744 | 31,060,073 |
| | 47,303,228 | | 未払金 | | 47,303,228 | |
| | 1,672,667 | | 賞与引当金 | | 1,672,667 | |
| | 170,542 | 151,200 | 還付預り金 | 151,200 | 170,542 | |
| | 7,814 | 7,200 | 仮受消費税 | 2,019,568 | 17,790,328 | 17,782,514 |
| | 128,716,964 | 28,093,239 | 営業外預り金 | 25,758,264 | 154,441,259 | 25,724,295 |
| | 1,014,843,560 | | < 繰延収益 > | | 1,551,732,391 | 536,888,831 |
| | | | 長期前受金 | | 1,551,732,391 | 1,551,732,391 |
| 1,014,843,560 | 1,014,843,560 | | 長期前受金収益化累計額 | | | |
| | | | < 資本金 > | 20,000,000 | 1,306,664,094 | 1,306,664,094 |
| | | | 自己資本金 | 20,000,000 | 1,306,664,094 | 1,306,664,094 |
| | 40,000,000 | 40,000,000 | < 剰余金 > | 20,000,000 | 665,012,767 | 625,012,767 |
| | | | 資本剰余金 | | 91,429,052 | 91,429,052 |
| | | | 国庫（県）補助金 | | 4,987,217 | 4,987,217 |
| | | | 他会計補助金 | | 1,077,281 | 1,077,281 |
| | | | 一般会計負担金 | | 51,044,718 | 51,044,718 |
| | | | 県費補助金 | | 5,322,791 | 5,322,791 |
| | | | 工事分担金 | | 28,997,045 | 28,997,045 |
| | 40,000,000 | 40,000,000 | 利益剰余金 | 20,000,000 | 573,583,715 | 533,583,715 |
| | | | 減債積立金 | 10,000,000 | 187,748,747 | 187,748,747 |
| | | | 利益積立金 | | 135,077,244 | 135,077,244 |
| | | | 建設改良積立金 | 10,000,000 | 180,332,000 | 180,332,000 |
| | 40,000,000 | 40,000,000 | 当年度未処分利益剰余金 | | 70,425,724 | 30,425,724 |

| 借 方 | | | 勘 定 科 目 | 貸 方 | | |
|---------------|---------------|-------------|------------|-------------|---------------|---------------|
| 残 高 | 累 計 | 当 月 | | 当 月 | 累 計 | 残 高 |
| | 533,829 | 144,000 | < 水道事業収益 > | 40,842,890 | 244,927,334 | 244,393,505 |
| | 152,986 | 144,000 | 営業収益 | 40,385,383 | 238,205,414 | 238,052,428 |
| | 152,986 | 144,000 | 給水収益 | 40,199,383 | 233,776,130 | 233,623,144 |
| | | | 受託工事収益 | | 122,284 | 122,284 |
| | | | 他会計負担金 | | | |
| | | | その他営業収益 | 186,000 | 4,307,000 | 4,307,000 |
| | 380,843 | | 営業外収益 | 457,507 | 6,721,920 | 6,341,077 |
| | | | 受取利息及び配当金 | 457,507 | 1,879,210 | 1,879,210 |
| | | | 引当金戻入益 | | 1,672,667 | 1,672,667 |
| | | | 消費税還付金 | | | |
| | 380,843 | | 雑収益 | | 3,170,043 | 2,789,200 |
| 144,754,913 | 144,754,913 | 33,401,432 | < 水道事業費用 > | | | |
| 131,859,974 | 131,859,974 | 20,607,993 | 営業費用 | | | |
| 93,031,439 | 93,031,439 | 16,357,608 | 原水及び浄水費 | | | |
| 22,733,872 | 22,733,872 | 2,793,047 | 配水及び給水費 | | | |
| 103,000 | 103,000 | | 受託工事費 | | | |
| 15,991,663 | 15,991,663 | 1,457,338 | 総係費 | | | |
| | | | 減価償却費 | | | |
| | | | 資産減耗費 | | | |
| | | | その他営業費用 | | | |
| 12,683,839 | 12,683,839 | 12,683,839 | 営業外費用 | | | |
| 11,076,539 | 11,076,539 | 11,076,539 | 支払利息及び企業債 | | | |
| | | | 雑支出 | | | |
| 1,607,300 | 1,607,300 | 1,607,300 | 消費税 | | | |
| 211,100 | 211,100 | 109,600 | 特別損失 | | | |
| 3,782,943,727 | 9,835,682,513 | 337,904,469 | 合 計 | 337,904,469 | 9,835,682,513 | 3,782,943,727 |

3. 損 益 計 算 書

(平成27年4月1日から平成27年9月30日まで)

| | 円 | 円 | 円 |
|---------------|-------------|-------------|-------------|
| 1. 営業収益 | | | |
| (1) 給水収益 | 233,623,144 | | |
| (2) 受託工事収益 | 122,284 | | |
| (3) 他会計負担金 | | | |
| (4) その他営業収益 | 4,307,000 | 238,052,428 | |
| | 4,307,000 | | |
| 2. 営業費用 | | | |
| (1) 原水及び浄水費 | 93,031,439 | | |
| (2) 配水及び給水費 | 22,733,872 | | |
| (3) 受託工事費 | 103,000 | | |
| (4) 総係費 | 15,991,663 | | |
| (5) 減価償却費 | | | |
| (6) 資産減耗費 | | | |
| (7) 営業利益 | | 131,859,974 | |
| | | | 106,192,454 |
| 3. 営業外収益 | | | |
| (1) 受取利息及び配当金 | 1,879,210 | | |
| (2) 引当金戻入益 | 1,672,667 | | |
| (3) 雑収 | 2,789,200 | 6,341,077 | |
| | 2,789,200 | | |
| 4. 営業外費用 | | | |
| (1) 支払利息 | 11,076,539 | | |
| (2) 雑支 | 1,607,300 | 12,683,839 | |
| | 1,607,300 | | △ 6,342,762 |
| 経常利益 | | | 99,849,692 |
| 5. 特別損失 | | | |
| (1) 特別損失 | 211,100 | 211,100 | △ 211,100 |
| | 211,100 | | △ 211,100 |
| 当年度純利益 | | | 99,638,592 |
| 前年度繰越利益剰余金 | | | 30,425,724 |
| 当年度未処分利益剰余金 | | | 130,064,316 |

4. 貸 借 対 照 表

平成27年9月30日

《 資 産 の 部 》

| | 円 | 円 | 円 | 円 |
|---------------------|------------------------|---------------|-------------------|----------------------|
| 1. 固 定 資 産 | | | | |
| (1) 有 形 固 定 資 産 | | | | |
| イ 土 地 | | 75,214,769 | | |
| ロ 建 物 | 117,722,341 | | | |
| ハ 減 価 償 却 累 計 額 | <u>△ 61,309,105</u> | 56,413,236 | | |
| ニ 構 築 費 用 累 計 額 | 5,348,921,524 | | | |
| ホ 機 械 及 び 装 置 | <u>△ 2,958,935,695</u> | 2,389,985,829 | | |
| ヘ 車 両 及 び 運 搬 具 | 504,019,866 | | | |
| ト 工 具 器 具 及 び 備 品 | <u>△ 380,781,133</u> | 123,238,733 | | |
| 有 形 固 定 資 産 合 計 | 5,067,290 | | | |
| | <u>△ 4,683,404</u> | 383,886 | | |
| (2) 無 形 固 定 資 産 | 1,230,000 | | | |
| イ 電 話 加 入 権 | <u>△ 1,137,233</u> | 92,767 | | |
| ロ 施 設 利 用 権 | 141,474,598 | | | |
| 無 形 固 定 資 産 合 計 | <u>△ 52,159,929</u> | 89,314,669 | | |
| | | | 2,734,643,889 | |
| 2. 流 動 資 産 | | | | |
| (1) 現 金 預 金 | | | 381,363,565 | |
| (2) 未 収 金 券 | | | 69,043,190 | |
| (3) 有 価 証 券 | | | 422,349,045 | |
| (4) 前 払 金 | | | 17,760,000 | |
| (5) そ の 他 の 流 動 資 産 | | | <u>10,337,979</u> | |
| | | | | 900,853,779 |
| 資 産 合 計 | | | | <u>3,638,188,814</u> |

《 負債 の 部 》

| | | | | |
|---------------------|--|-----------------|--|---------------|
| 3. 固 定 負 債 合 計 | | | | |
| (1) 企 業 債 合 計 | | 995,417,648 | | 995,417,648 |
| 4. 流 動 負 債 合 計 | | | | |
| (1) 企 業 債 合 計 | | 31,060,073 | | |
| (2) 預 り 債 合 計 | | 43,506,809 | | |
| | | | | 74,566,882 |
| 5. 繰 延 収 入 益 合 計 | | | | |
| (1) 長 期 前 受 取 益 合 計 | | 1,551,732,391 | | |
| (2) 繰 延 収 入 益 合 計 | | △ 1,014,843,560 | | |
| | | | | 536,888,831 |
| | | | | 1,606,873,361 |

《 資 本 の 部 》

| | | | | |
|-------------------------|--|---------------|--|---------------|
| 6. 資 本 金 合 計 | | | | |
| (1) 自 己 資 本 金 合 計 | | 1,306,664,094 | | 1,306,664,094 |
| 7. 剰 余 金 合 計 | | | | |
| (1) 資 本 剰 余 金 合 計 | | 91,429,052 | | |
| (2) 利 益 剰 余 金 合 計 | | | | |
| イ 減 債 積 立 金 | | 187,748,747 | | |
| ロ 利 益 積 立 金 | | 135,077,244 | | |
| ハ 建 設 改 良 積 立 金 | | 180,332,000 | | |
| ニ 当 年 度 未 処 分 利 益 剰 余 金 | | 130,064,316 | | |
| | | | | 724,651,359 |
| | | 633,222,307 | | 2,031,315,453 |
| 剰 余 金 合 計 | | | | 3,638,188,814 |
| 資 本 金 合 計 | | | | |
| 資 本 金 合 計 | | | | |