

平成27年度下半期の町の財政状況

1	平成27年度一般会計及び特別会計予算の状況	1
2	平成27年度一般会計予算の執行状況	2~4
3	平成27年度特別会計予算の執行状況	5~6
4	平成27年度住民負担の状況	7
5	地方債現在高の状況	8
6	水道事業会計の経理の概況	9~21



平成28年6月
宮城県加美町

1 平成27年度一般会計及び特別会計並びに企業会計予算の状況（平成28年3月31日現在）

（単位：千円）

会計名	平成27年度 本予算額	4月臨時議会 補正額	6月定例会 補正額	8月臨時議会 補正額	9月定例会 補正額	10月臨時議会 補正額	11月臨時議会 補正額	12月定例会 補正額	2月臨時議会 補正額	3月定例会 補正額	3月臨時議会 補正額	26年度繰越 明許費繰越額	下半期計
一 般 会 計	13,550,000	0	125,825	370	527,110	257,321	37,855	214,074	0	25,681	452,602	728,421	15,919,259
特 別 会 計	国民健康保険事業	2,766,000				15,797		1,000		△ 96,779			2,686,018
	後期高齢者医療	279,000				1,631		0		△ 36,105			244,526
	介護保険	2,700,000				53,000		0		7,199			2,760,199
	介護サービス事業	11,700				657				1			12,358
	加美郡介護認定審査会	6,000				1,112							7,112
	霊園事業	4,000				1,268		7,280		0			12,548
	町営駐車場事業	3,100				343							3,443
	下水道事業	1,570,000		0		16,956		0		△ 114,217		56,899	1,529,638
	浄化槽事業	110,000		0		3,777		1,051		△ 20,406			94,422
水 道 事 業	792,410		△ 7,000		0		6,900		△ 39,580	0		752,730	
合 計	21,792,210	0	118,825	370	621,651	257,321	37,855	230,305	0	△ 274,206	452,602	785,320	24,022,253

2 平成27年度 加美町一般会計予算執行状況

(平成28年3月31日現在)

(歳入)

(単位：千円、%)

款	予算現額 (A)	調定額 (B)	収入済額 (C)	収入未済額 (B)-(C)	徴収率(対調定) (C)/(B)*100	収入率(対予算) (C)/(A)*100
1 町 税	2,438,540	2,641,847	2,454,557	187,290	92.9	100.7
2 地 方 譲 与 税	182,001	196,720	196,720	0	100.0	108.1
3 利 子 割 交 付 金	3,315	3,315	3,315	0	100.0	100.0
4 配 当 割 交 付 金	7,489	7,489	7,489	0	100.0	100.0
5 株 式 等 譲 渡 所 得 割 交 付 金	7,720	7,720	7,720	0	100.0	100.0
6 地 方 消 費 税 交 付 金	476,592	476,592	476,592	0	100.0	100.0
7 ゴ ル フ 場 利 用 税 交 付 金	4,369	4,888	4,370	518	89.4	100.0
8 自 動 車 取 得 税 交 付 金	47,564	47,564	47,564	0	100.0	100.0
9 地 方 特 例 交 付 金	7,788	7,788	7,788	0	100.0	100.0
10 地 方 交 付 税	6,217,525	6,217,525	6,217,525	0	100.0	100.0
11 交 通 安 全 対 策 特 別 交 付 金	4,500	4,257	4,257	0	100.0	94.6
12 分 担 金 及 び 負 担 金	71,667	59,252	52,532	6,720	88.7	73.3
13 使 用 料 及 び 手 数 料	169,623	207,848	156,554	51,294	75.3	92.3
14 国 庫 支 出 金	1,063,622	777,681	776,876	805	99.9	73.0
15 県 支 出 金	1,392,041	999,128	916,082	83,046	91.7	65.8
16 財 産 収 入	143,162	131,250	112,328	18,922	85.6	78.5
17 寄 附 金	16,237	18,065	18,045	20	99.9	111.1
18 繰 入 金	404,558	396,276	396,276	0	100.0	98.0
19 繰 越 金	498,554	498,554	498,554	0	100.0	100.0
20 諸 収 入	447,192	424,233	416,314	7,919	98.1	93.1
21 町 債	2,315,200	1,459,300	1,459,300	0	100.0	63.0
一 時 借 入 金						
計	15,919,259	14,587,292	14,230,758	356,534	97.6	89.4

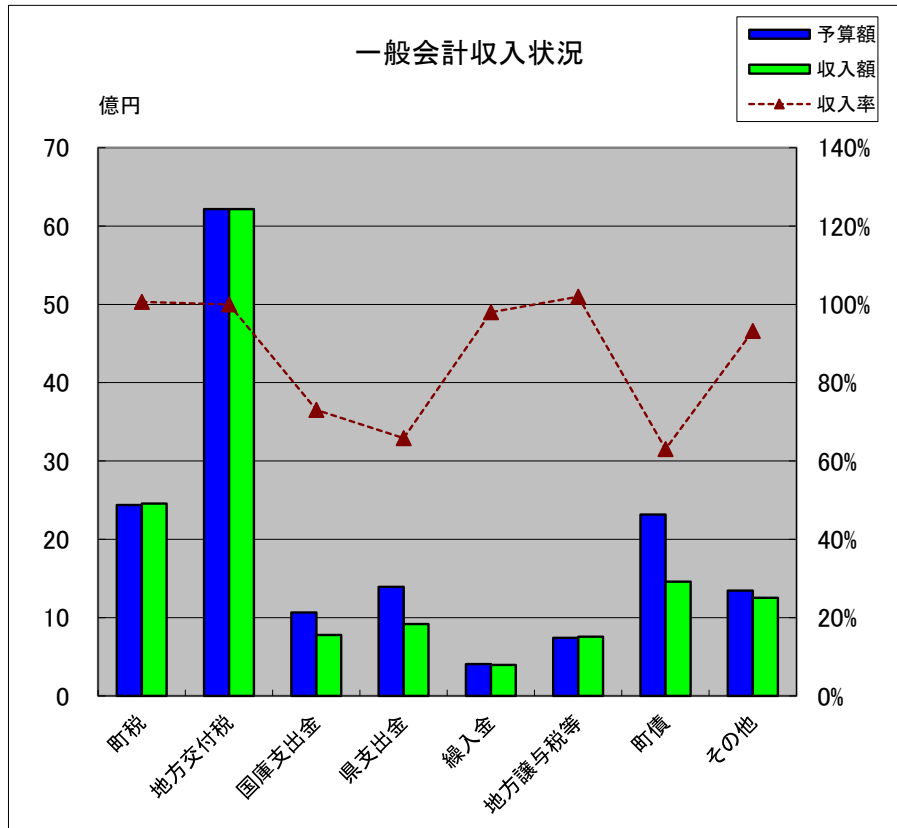
平成27年度 加美町一般会計予算執行状況

(平成28年3月31日現在)

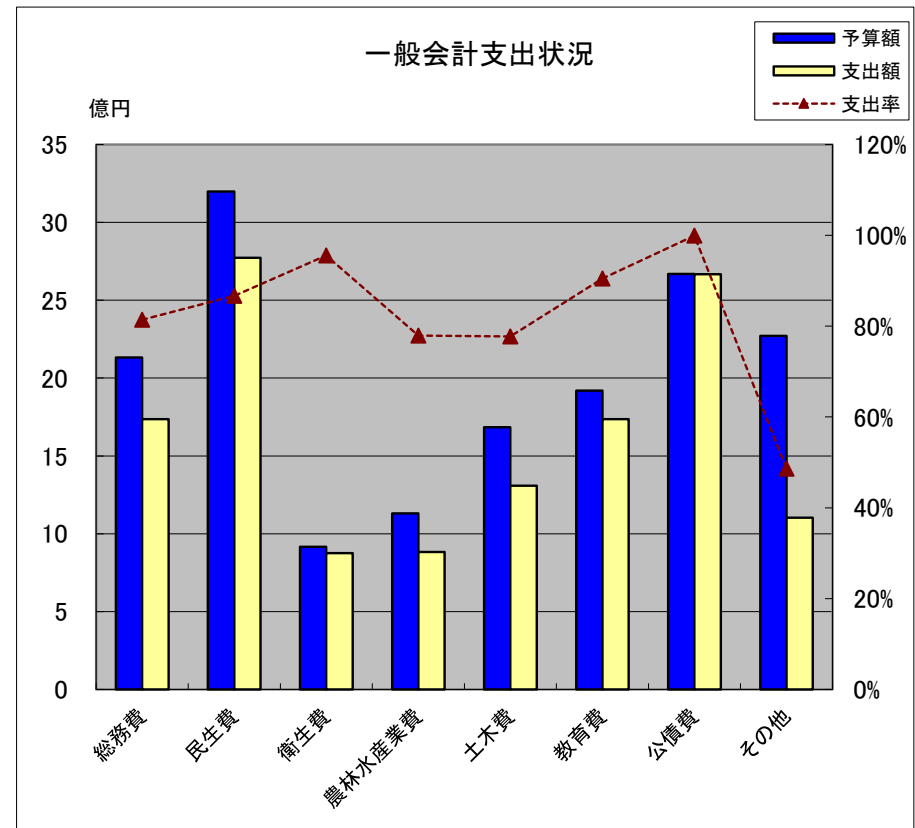
(歳 出)

(単位：千円、%)

款	予算現額 (A)	支出額 (B)	翌年度繰越額 (C)	予算残額 (A)-(B)-(C)	支出率 (B)/(A)*100
1 議 会 費	163,416	158,615		4,801	97.1
2 総 務 費	2,131,305	1,735,425		395,880	81.4
3 民 生 費	3,198,964	2,772,317		426,647	86.7
4 衛 生 費	916,516	875,994		40,522	95.6
5 労 働 費	9,040	8,984		56	99.4
6 農 林 水 産 業 費	1,131,623	882,053		249,570	77.9
7 商 工 費	425,971	388,718		37,253	91.3
8 土 木 費	1,684,058	1,309,310		374,748	77.7
9 消 防 費	504,674	418,922		85,752	83.0
10 教 育 費	1,918,430	1,735,750		182,680	90.5
11 災 害 復 旧 費	486,955	128,032		358,923	26.3
12 公 債 費	2,668,172	2,666,221		1,951	99.9
13 予 備 費	680,135	0		680,135	0.0
計	15,919,259	13,080,341	0	2,838,918	82.2



説明 ◎「地方譲与税等」の中には、地方譲与税、利子割交付金、配当割交付金、株式等譲渡所得割交付金、地方消費税交付金、ゴルフ場利用税交付金、自動車取得税交付金、地方特例交付金、交通安全対策特別交付金が入っています。
◎「諸収入」の中には、分担金及び負担金、使用料及び手数料、財産収入、寄附金、繰越金、諸収入が入っています。



説明 ◎「その他」の中には、議会費、労働費、商工費、消防費、災害復旧費、予備費が入っています。

3 平成27年度 加美町特別会計予算執行状況

(平成28年3月31日現在)

(歳入)

(単位：千円、%)

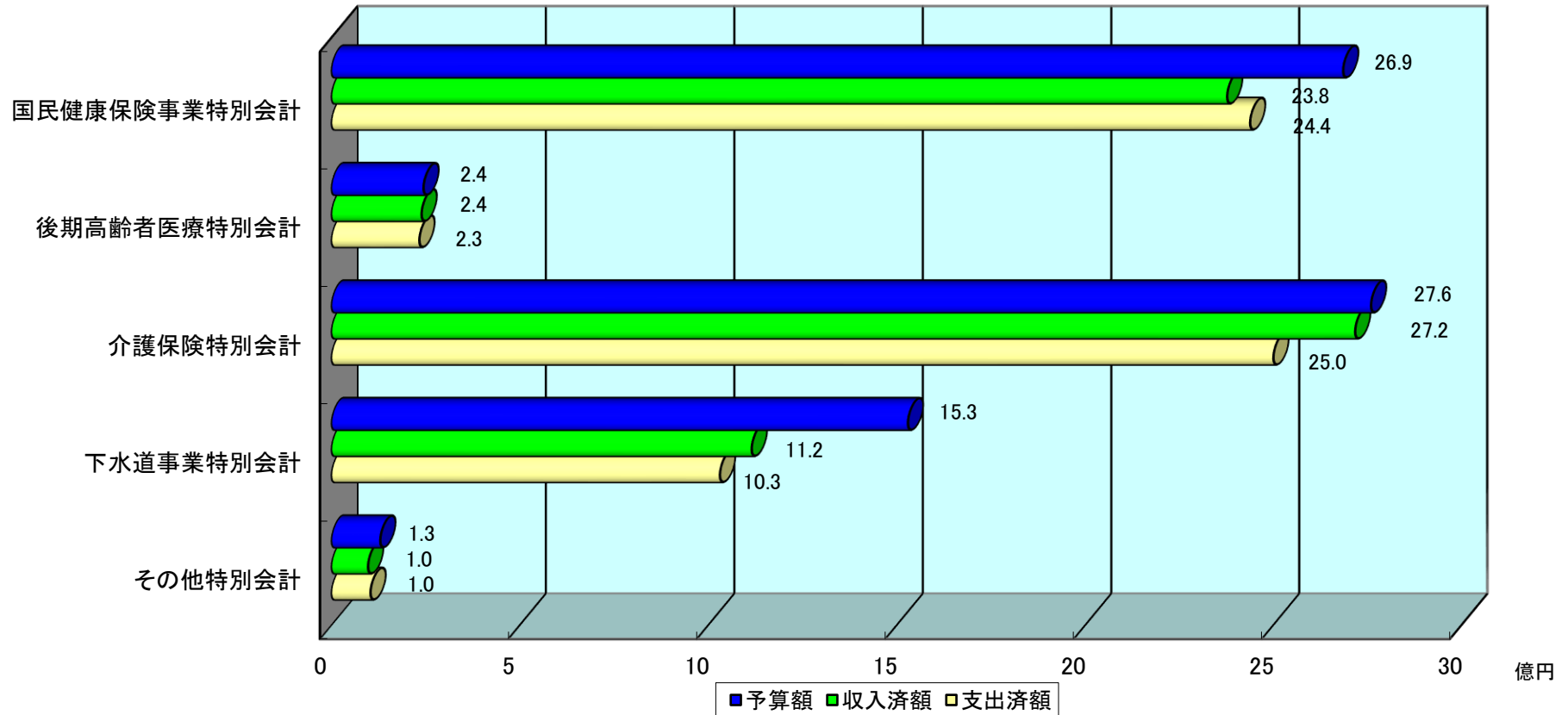
区 分	予算現額 (A)	調定額 (B)	収入済額 (C)	収入未済額 (B)-(C)	徴収率(対調定) (C)/(B)*100	収入率(対予算) (C)/(A)*100
国民健康保険事業特別会計	2,686,018	2,471,399	2,377,432	93,967	96.2	88.5
後期高齢者医療特別会計	244,526	242,564	239,442	3,122	98.7	97.9
介護保険特別会計	2,760,199	2,754,238	2,717,860	36,378	98.7	98.5
介護サービス事業特別会計	12,358	11,974	11,974	0	100.0	96.9
加美郡介護認定審査会特別会計	7,112	7,136	7,136	0	100.0	100.3
霊園事業特別会計	12,548	13,653	13,650	3	100.0	108.8
町営駐車場事業特別会計	3,443	3,302	3,302	0	100.0	95.9
下水道事業特別会計	1,529,638	1,153,738	1,115,186	38,552	96.7	72.9
浄化槽事業特別会計	94,422	71,438	61,396	10,042	85.9	65.0
特別会計合計	7,350,264	6,729,442	6,547,378	182,064	97.3	89.1

(歳出)

(単位：千円、%)

区 分	予算現額 (A)	支出額 (B)	翌年度繰越額 (C)	予算残額 (A)-(B)-(C)	支出率 (B)/(A)*100
国民健康保険事業特別会計	2,686,018	2,438,417		247,601	90.8
後期高齢者医療特別会計	244,526	233,621		10,905	95.5
介護保険特別会計	2,760,199	2,500,391		259,808	90.6
介護サービス事業特別会計	12,358	10,941		1,417	88.5
加美郡介護認定審査会特別会計	7,112	4,572		2,540	64.3
霊園事業特別会計	12,548	10,091		2,457	80.4
町営駐車場事業特別会計	3,443	2,043		1,400	59.3
下水道事業特別会計	1,529,638	1,030,877		498,761	67.4
浄化槽事業特別会計	94,422	76,346		18,076	80.9
特別会計合計	7,350,264	6,307,299	0	1,042,965	85.8

平成27年度特別会計予算執行状況



* 国民健康保険事業特別会計等、収入済額より支出済額が大きい会計は、一般会計等から一時繰替運用しています。

平成27年度下半期 町税等収入状況

(平成28年3月31日現在)

(単位：千円、%)

区 分		予算現額 (A)	調定額 (B)	収入済額 (C)	不納欠損額 (D)	収入未済額 (B)-(C)-(D)	収納率 (C)/(B)*100
一般 会計	町民税	878,764	988,858	856,218	3,188	129,452	86.6
	個人	731,426	833,157	705,397	3,188	124,572	84.7
	法人	147,338	155,701	150,821	0	4,880	96.9
	固定資産税	1,296,310	1,376,593	1,315,325	7,203	54,065	95.5
	固定資産税	1,254,736	1,335,018	1,273,750	7,203	54,065	95.4
	国有資産等所在町交付金及び納付金	41,574	41,575	41,575	0	0	100.0
	軽自動車税	70,963	75,865	71,525	567	3,773	94.3
	町たばこ税	180,374	198,919	198,919	0	0	100.0
	入湯税	12,129	12,570	12,570	0	0	100.0
計	2,438,540	2,652,805	2,454,557	10,958	187,290	92.5	
特別 会計	国民健康保険税	667,718	792,353	685,695	12,691	93,967	86.5
	一般被保険者国民健康保険税	649,201	767,240	661,206	12,691	93,343	86.2
	退職被保険者国民健康保険税	18,517	25,113	24,489	0	624	97.5
	介護保険料(第1号被保険者)	479,101	520,124	482,815	946	36,363	92.8

4 平成27年度下半期 住民負担の状況

(平成28年3月31日現在)

(単位：円、人、世帯)

	調定額(滞納繰 越分除く) (A)	人口又は被保険 者数 (B)	世帯数 (C)	1人当り (A) / (B)	1世帯当り (A) / (C)
町税	2,561,661,153	24,431	8,072	104,853	317,351
国民健康保険税	680,624,100	6,639	3,662	102,519	185,861
介護保険料	487,773,945	8,182		59,615	

5 地方債現在高の状況

普通会計

(単位:千円)

区分	26年度末 現在高 A	27年度発行 予定額 B	27年度元利償還額			差引現在高 D (A+B-C)	地方交付税 措置額 E	実質負担額 D-E
			元金 C	利子	計			
1 公共事業等債	98,233		38,288	767	39,055	59,945	20,567	39,378
2 公営住宅建設事業債	665,507		66,491	10,241	76,732	599,016	0	599,016
3 災害復旧事業債	93,242	160,200	10,074	264	10,338	243,368	176,822	66,546
(1) 単独災害復旧事業債	22,498	95,000	3,018	62	3,080	114,480	54,378	60,102
(2) 補助災害復旧事業債	70,744	65,200	7,056	202	7,258	128,888	122,444	6,444
4 教育・福祉施設等整備事業債	196,406	8,600	38,181	4,776	42,957	166,825	115,058	51,767
うち学校教育施設等整備事業債	196,406		38,181	4,776	42,957	158,225	110,758	47,467
うち一般補助施設等整備事業債	0	8,600	0	0	0	8,600	4,300	4,300
5 一般単独事業債	4,463,702	65,700	718,862	54,253	773,115	3,810,540	2,569,671	1,240,869
うち地域総合整備事業債	0		0	0	0	0	0	0
うち旧地域総合整備事業債	254,780		72,440	457	72,897	182,340	100,287	82,053
うち防災対策事業債	0		0	0	0	0	0	0
うち旧合併特例事業債	3,927,006	45,400	544,018	48,261	592,279	3,428,388	2,399,872	1,028,516
うち地方道路等整備事業債	268,299		92,928	5,210	98,138	175,371	52,611	122,760
うち緊急防災・減災事業債	0	20,300	0	0	0	20,300	14,210	6,090
6 辺地対策事業債	509,315	180,500	56,601	987	57,588	633,214	506,571	126,643
7 過疎対策事業債	3,098,260	669,800	442,986	9,298	452,284	3,325,074	2,327,552	997,522
8 厚生福祉施設整備事業債	0				0	0	0	0
9 国の予算貸付・政府関係機関貸付債	34,395		5,332	575	5,907	29,063	0	29,063
10 財源対策債	80,019		17,678	1,686	19,364	62,341	36,295	26,046
11 臨時財政特例債	0		0	0	0	0	0	0
12 減税補てん債	145,848		22,589	1,366	23,955	123,259	123,259	0
13 臨時税収補てん債	36,809		12,026	676	12,702	24,783	24,783	0
14 臨時財政対策債	5,864,252	500,000	372,124	41,120	413,244	5,992,128	5,992,128	0
15 調整債	0		0		0	0	0	0
16 都道府県貸付金	24,589		8,465	68	8,533	16,124	0	16,124
合計	15,310,577	1,584,800	1,809,697	126,077	1,935,774	15,085,680	11,892,706	3,192,974

* 本表は地方財政状況調査の作成要領に準じ作成しています。

* 27年度発行予定額Bには、26年度からの繰越分239,000千円（緊急防災・減災事業債20,300千円、辺地対策事業債88,300千円、過疎対策事業債130,400千円）を含んでいます。

* 27年度発行予定額B、27年度元金償還額Cには、借換に伴う起債見込額及び元金償還見込額分を除いています。

加美町水道事業業務状況説明書

- 1 業務の概要
- 2 残高試算表
- 3 損益計算書
- 4 貸借対照表

平成27年度 加美町水道事業報告書

1 概 況

(1) 総括事項

水道は、町民生活や経済活動をすすめるための社会基盤として不可欠なものであり、これら機能を維持するためには、常に「安全・安心でおいしい水」を安定的に供給することが求められています。本町の水道事業においては、漏水防止対策の強化・水質の保全・水圧の適正化や老朽化した施設の計画的整備などに努めてきたところであります。

また、水道料金の滞納者に対しては、水道事業給水停止に関する規程に基づき、督促、催告、給水停止処分など所定の通知を行い、一定の成果を上げております。

今後は、水の安定供給を実現すべく水道事業包括業務委託の実施を行い、また、尚一層のコスト低減に努めつつ適正な料金設定を検討し、健全な企業経営をめざしてまいります。

① 給水状況

平成27年度末の給水戸数は8,033戸で前年度と同数で、給水人口においては24,305人で前年度対比366人の減少となっており、給水人口が大幅に減少しております。水需要については、年間総配水量で2,662,830^m、年間有収水量で2,179,161^mとなり、前年度対比では年間総配水量については13,804^mの減少、年間有収水量については4,833^mの増加となりました。有収率においては81.84%で前年度比較0.60%増加しましたが、東日本大震災発生前より低い有収率となっております。

今後も漏水の早期発見や調査を実施し、有収率の向上に努め安定した水の供給をめざしてまいります。

② 財政状況

平成27年度の事業成績については、収益的収支における事業収益が511,916,049円（税抜き）で、事業費用は512,843,019円（税抜き）となり、当年度は純損益が926,970円となり昨年度に比較し、19,954,707円の減収となりました。この主な要因は、収益においては、長期前受金戻入や有価証券売却収入等が減少したこと、費用においては、原水及び浄水費で委託料が、配水及び給水費で修繕費が、総係費で委託料が増加したことによるものであります。

また、資本的収支については、資本的収入額が、資本的支出額に不足する額は187,556,626円（税込）であり、過年度分損益勘定留保資金137,933,894円、減債積立金20,000,000円、建設改良積立金20,000,000円及び当該年度消費税資本的収支調整額9,622,732円で補填しました。

以上により、平成27年度末の資産総額は、3,474,645,444円となり、内訳は固定資産2,691,921,091円、流動資産782,724,353円であります。

(2) 議会議決事項

議案番号	件名	提出年月日	議決年月日
議案第 45号	平成27年度加美町水道事業会計予算	平成27年3月9日	平成27年3月13日
議案第 54号	平成27年度加美町水道事業会計補正予算(第1号)	平成27年6月10日	平成27年6月12日
議案第 78号	平成27年度加美町水道事業会計補正予算(第2号)	平成27年9月14日	平成27年9月16日
議案第 99号	平成27年度加美町水道事業会計補正予算(第3号)	平成27年12月9日	平成27年12月11日
議案第 37号	平成27年度加美町水道事業会計補正予算(第4号)	平成28年3月9日	平成28年3月14日
議案第 70号	平成27年度加美町水道事業会計補正予算(第5号)	平成28年3月29日	平成28年3月29日

(3) 職員に関する事項

	事務職員	技術職員	兼務職員	計
前年度人員	3	1		4
期間中増減	△1(1)			△1(1)
当年度末人員	2(1)	1		3(1)

※ () は再任用短時間勤務職員を外書き

2 工 事

(1) 建設工事の概況

工 事 名	施 工 内 容	工 事 費	着 手 年 月 日	竣 工 年 月 日
平成27年度 加上建工第1号 配水管布設舗装復旧工事（1工区） （米泉字東野）	舗装復旧工 L = 2,075.7m A = 6,410㎡	32,117,040 円	平成27年6月30日	平成27年10月30日
平成27年度 加上建工第2号 配水管布設舗装復旧工事（2工区） （米泉字東野）	舗装復旧工 L = 601m A = 1,863㎡	8,424,000 円	平成27年6月26日	平成27年10月30日
平成27年度 加上建工第3号 配水管水管橋切替工事 （字照井浦）	水管橋設置 L = 44.3m 水管橋設置工 N = 1式（φ250mm） 管布設工 L = 29.0m（φ250mm）	17,876,160 円	平成27年10月22日	平成28年3月28日
平成27年度 加上管工第1号 東部配水池電動弁更新工事 （宮崎字赤坂原）	電動弁更新 外ねじ式流入電動弁 1台 外ねじ式配水電動弁 1台	4,644,000 円	平成27年6月10日	平成27年11月2日
平成27年度 加上管工第2号 館山浄水場急速ろ過装置改修工事 （米泉）	ろ過装置改修 PAC注入装置 1式 逆洗ポンプ設置 1式 ろ材交換 1式、制御盤設置 1式	40,240,800 円	平成27年8月7日	平成28年3月18日
平成27年度 加上管工第3号 漆沢浄水場水位計更新工事 （字漆沢赤坂）	水位計更新 投込み式水位計 1台	1,296,000 円	平成27年10月7日	平成27年11月26日
平成27年度 加上管工第4号 館山取水井電動弁更新工事 （米泉字西野）	電動弁更新 外ねじ電動仕切弁 2台 チェック弁 2台、スルース弁 2台	5,594,400 円	平成27年12月11日	平成28年3月29日
平成27年度 加上管工第5号 館山浄水場薬品庫設置工事 （米泉字西野）	薬品庫 1式	1,263,600 円	平成28年1月17日	平成28年2月23日
平成27年度 加上建委第1号 水管橋実施設計業務委託 （月崎）	実施設計 水管橋実施設計 1式	1,922,400 円	平成27年6月9日	平成27年12月11日

3 業 務

(1) 業 務 量

事 項	単位	平成27年度	平成26年度	比 較	
				増 減	比 率 (%)
給 水 人 口	人	24,305	24,671	△ 366	△ 1.48
給 水 戸 数	戸	8,033	8,033	0	0.00
年 間 配 水 量	m ³	2,662,830	2,676,634	△ 13,804	△ 0.52
年 間 有 収 水 量	m ³	2,179,161	2,174,328	4,833	0.22
年 間 無 収 水 量	m ³	130,750	130,460	290	0.22
年 間 無 効 水 量	m ³	352,919	371,846	△ 18,927	△ 5.09
一 日 最 大 配 水 量	m ³	8,447	8,306	141	1.70
一 日 平 均 配 水 量	m ³	7,275	7,333	△ 58	△ 0.79
年 間 有 収 率	%	81.84	81.23	0.60	

(2) 事業収入に関する事項

(税抜き 単位：円)

区 分	平成27年度決算額	平成26年度決算額	比 較		備 考
			増 減	比 率 (%)	
水 道 事 業 収 益	511,916,049	514,372,550	△ 2,456,501	△ 0.48	
営 業 収 益	466,590,841	463,889,210	2,701,631	0.58	
営 業 外 収 益	45,325,208	50,483,340	△ 5,158,132	△ 10.22	

(3) 事業費に関する事項

(税抜き 単位：円)

区 分	平成27年度決算額	平成26年度決算額	比 較		備 考
			増 減	比 率 (%)	
水 道 事 業 費 用	512,843,019	495,344,813	17,498,206	3.53	
営 業 費 用	490,273,202	469,604,120	20,669,082	4.40	
営 業 外 費 用	21,894,281	23,159,126	△ 1,264,845	△ 5.46	
特 別 損 失	675,536	2,581,567	△ 1,906,031	△ 73.83	

4 会 計

(1) 重要契約の要旨

(単位：円)

契約年月日	契約金額	契 約 の 内 容	契約の相手方
平成27年6月9日	4,644,000	東部配水池電動弁更新工事（宮崎字赤坂原）	(株)水機テクノス東北支社
平成27年6月29日	32,117,040	配水管布設舗装復旧工事（米泉字東野・1工区）	旭興業(株)
平成27年6月25日	8,424,000	配水管布設舗装復旧工事（米泉字東野・2工区）	(株)クリーンロードサービス
平成27年8月6日	40,240,800	館山浄水場急速ろ過装置改修工事（米泉）	(株)水機テクノス東北支社
平成27年10月7日	1,296,000	漆沢浄水場水位計更新工事（漆沢字赤坂）	(株)水機テクノス東北支社
平成27年10月21日	17,876,160	配水管水管橋切替工事（字照井浦）	(株)佐々直建設
平成27年12月10日	5,594,400	館山取水井電動弁更新工事（米泉字西野）	産電工業(株)
平成28年1月21日	1,263,600	館山浄水場薬品庫設置工事（米泉字西野）	(株)佐々直建設

(2) 企業債

・水道事業

(単位：円)

区 分	前年度末残高	本年度借入額	本年度償還額	本年度末現在高
財 務 省	566,177,804	0	31,570,080	534,607,724
公共団体金融機構等	487,067,064	0	26,257,140	460,809,924
簡易生命保険	3,976,524	0	3,976,524	0
計	1,057,221,392	0	61,803,744	995,417,648

(3) その他会計経理に関する重要事項

1) 損益勘定留保資金状況	円
1. 前年度末残高	264,154,479
2. 当年度発生額	118,823,797
3. 当年度使用額	137,933,894
4. 当年度末残高	245,044,382
2) 未処分利益剰余金状況	円
1. 前年度末残高	70,425,724
2. 当年度発生額	39,073,030
3. 当年度使用額	40,000,000
4. 当年度末残高	69,498,754
3) 減債積立金状況	円
1. 前年度末残高	177,748,747
2. 当年度発生額	10,000,000
3. 当年度使用額	20,000,000
4. 当年度末残高	167,748,747
4) 利益積立金状況	円
1. 前年度末残高	135,077,244
2. 当年度発生額	0
3. 当年度使用額	0
4. 当年度末残高	135,077,244
5) 建設改良積立金状況	円
1. 前年度末残高	170,332,000
2. 当年度発生額	10,000,000
3. 当年度使用額	20,000,000
4. 当年度末残高	160,332,000

2. 残 高 試 算 表

平成28年3月31日

借 方			勘 定 科 目	貸 方		
残 高	累 計	当 該 年		当 該 年	累 計	残 高
2,691,921,091	6,317,153,223	131,217,639	< 固定資産 >	166,225,633	3,625,232,132	
6,289,644,788	6,303,528,588	120,284,150	有形固定資産	13,883,800	13,883,800	
75,214,769	75,214,769		土地			
117,722,341	117,722,341		建物			
5,448,401,524	5,448,401,524	99,480,000	構築物			
509,519,866	509,519,866	6,523,850	機械及び装置			
5,067,290	5,067,290		車輛及び運搬具			
1,230,000	1,230,000		工具器具及び備品			
132,488,998	146,372,798	14,280,300	量水器	13,883,800	13,883,800	
	10,933,489	10,933,489	減価償却累計額	152,341,833	3,611,348,332	3,600,414,843
			建物減価償却累計額	2,065,341	63,374,446	63,374,446
			構築物減価償却累計額	126,207,355	3,085,143,050	3,085,143,050
			機械及び装置減価償却累計額	10,770,660	391,551,793	391,551,793
			車輛運搬具減価償却累計額		4,683,404	4,683,404
			工具器具及び備品減価償却累計額		1,137,233	1,137,233
	10,933,489	10,933,489	量水器減価償却累計額	13,298,477	65,458,406	54,524,917
			建設仮勘定			
2,691,146	2,691,146		無形固定資産			
529,548	529,548		電話加入権			
2,161,598	2,161,598		電気供給利用権			
782,724,353	3,565,368,351	2,718,409,257	< 流動資産 >	2,782,643,998	2,782,643,998	
294,191,323	2,375,521,168	2,019,681,561	現金及び預金	2,081,329,845	2,081,329,845	
14,034,513	485,654,180	485,654,180	営業未収金	471,619,667	471,619,667	
2,602,800	4,821,900	4,821,900	営業外未収金	2,219,100	2,219,100	
48,800,031	68,772,597	2,114	過年度未収金	19,972,566	19,972,566	
423,095,686	563,091,686	140,742,682	有価証券	139,996,000	139,996,000	
	31,111,900	31,111,900	前払金	31,111,900	31,111,900	
	36,394,920	36,394,920	仮払消費税	36,394,920	36,394,920	

借 方			勘 定 科 目	貸 方		
残 高	累 計	当 該 年		当 該 年	累 計	残 高
	59,055,427	59,055,427	< 固定負債 >		995,417,648	936,362,221
	59,055,427	59,055,427	企業債		995,417,648	936,362,221
	523,889,513	523,889,513	< 流動負債 >	516,943,522	626,848,361	102,958,848
	61,803,744	61,803,744	企業債	59,055,427	120,859,171	59,055,427
	118,561,468	118,561,468	未払金	114,165,078	160,593,506	42,032,038
	1,672,667	1,672,667	賞与引当金	1,871,383	3,544,050	1,871,383
	291,803	291,803	還付預り金	291,803	291,803	
	36,374,813	36,374,813	仮受消費税	36,374,813	36,374,813	
	305,185,018	305,185,018	営業外預り金	305,185,018	305,185,018	
	1,051,311,907	36,468,347	< 繰延収益 >	4,154,000	1,555,886,391	504,574,484
1,051,311,907	1,051,311,907	36,468,347	長期前受金	4,154,000	1,555,886,391	1,555,886,391
			長期前受金収益化累計額			
			< 資本金 >	20,000,000	1,306,664,094	1,306,664,094
			自己資本金	20,000,000	1,009,196,094	1,009,196,094
			組入資本金		297,468,000	297,468,000
	80,000,000	80,000,000	< 剰余金 >	60,000,000	705,012,767	625,012,767
			資本剰余金		91,429,052	91,429,052
			国庫（県）補助金		4,987,217	4,987,217
			他会計補助金		1,077,281	1,077,281
			一般会計負担金		51,044,718	51,044,718
			工事負担金			
			預金利子			
			県費補助金		5,322,791	5,322,791
			工事分担金		28,997,045	28,997,045
			国庫補助金返還金			
	80,000,000	80,000,000	利益剰余金	60,000,000	613,583,715	533,583,715
	20,000,000	20,000,000	減債積立金	10,000,000	187,748,747	167,748,747
			利益積立金		135,077,244	135,077,244
	20,000,000	20,000,000	建設改良積立金	10,000,000	180,332,000	160,332,000
	40,000,000	40,000,000	当年度未処分利益剰余金		70,425,724	30,425,724
			その他未処分利益剰余金変動額	40,000,000	40,000,000	40,000,000

借 方			勘 定 科 目	貸 方		
残 高	累 計	当 該 年		当 該 年	累 計	残 高
	671,374	671,374	< 水道事業収益 >	512,587,423	512,587,423	511,916,049
	290,531	290,531	営業収益	466,881,372	466,881,372	466,590,841
	230,531	230,531	給水収益	449,517,133	449,517,133	449,286,602
			受託工事収益	253,239	253,239	253,239
			他会計負担金	10,844,000	10,844,000	10,844,000
	60,000	60,000	その他営業収益	6,267,000	6,267,000	6,207,000
	380,843	380,843	営業外収益	45,706,051	45,706,051	45,325,208
			受取利息及び配当金	4,002,194	4,002,194	4,002,194
			他会計補助金			
			長期前受金戻入	36,468,347	36,468,347	36,468,347
			消費税還付金	1,672,667	1,672,667	1,672,667
	380,843	380,843	雑収益	3,562,843	3,562,843	3,182,000
			補助金			
512,843,019	517,664,919	517,664,919	< 水道事業費用 >	4,821,900	4,821,900	
490,273,202	490,273,202	490,273,202	営業費用			
237,539,032	237,539,032	237,539,032	原水及び浄水費			
44,804,187	44,804,187	44,804,187	配水及び給水費			
170,000	170,000	170,000	受託工事費			
52,467,839	52,467,839	52,467,839	総係費			
152,341,833	152,341,833	152,341,833	減価償却費			
2,950,311	2,950,311	2,950,311	資産減耗費			
			その他営業費用			
21,894,281	26,716,181	26,716,181	営業外費用	4,821,900	4,821,900	
21,836,676	21,836,676	21,836,676	支払利息及び企業債			
57,605	57,605	57,605	雑支出			
	4,821,900	4,821,900	消費税	4,821,900	4,821,900	
			繰延勘定償却			
675,536	675,536	675,536	特別損失			
			特別利益			
			固定資産売却益			
3,987,488,463	12,115,114,714	4,067,376,476	合 計	4,067,376,476	12,115,114,714	3,987,488,463

3. 損 益 計 算 書

(平成27年4月1日から平成28年3月31日まで)

		円	円	
1. 営 業 収 益				
(1) 給 水 収 益	449,286,602			
(2) 受 託 工 事 収 益	253,239			
(3) 他 会 計 負 担 金	10,844,000			
(4) そ の 他 営 業 収 益	6,207,000		466,590,841	
2. 営 業 費 用				
(1) 原 水 及 び 浄 水 費	237,539,032			
(2) 配 水 及 び 給 水 費	44,804,187			
(3) 受 託 工 事 費	170,000			
(4) 総 係 費	52,467,839			
(5) 減 価 償 却 費	152,341,833			
(6) 資 産 減 耗 費	2,950,311		490,273,202	
営 業 利 益				△ 23,682,361
3. 営 業 外 収 益				
(1) 受 取 利 息 及 び 配 当 金	4,002,194			
(2) 長 期 前 受 金 戻 入	36,468,347			
(3) 引 当 金 戻 入 益	1,672,667			
(4) 雑 収 益	3,182,000		45,325,208	
4. 営 業 外 費 用				
(1) 支 払 利 息	21,836,676			
(2) 雑 支 出	57,605		21,894,281	23,430,927
				△ 251,434
5. 特 別 損 失				
(1) 特 別 損 失	675,536		675,536	△ 675,536
当 年 度 純 損 失				△ 926,970
前 年 度 繰 越 利 益 剰 余 金				30,425,724
そ の 他 の 未 処 分 利 益 剰 余 金 変 動 額				40,000,000
当 年 度 未 処 分 利 益 剰 余 金				69,498,754

4. 貸 借 対 照 表
資 産 の 部

平成28年3月31日

1. 固 定 資 産			
(1) 有 形 固 定 資 産			
イ 土 地		75,214,769	
ロ 建 物	117,722,341		
ハ 減 価 償 却 累 計 額	<u>△ 63,374,446</u>	54,347,895	
ニ 機 械 及 び 装 置	5,448,401,524		
ホ 車 両 及 び 運 搬 具	<u>△ 3,085,143,050</u>	2,363,258,474	
ヘ 工 具 器 具 及 び 備 品	509,519,866		
ト 量 水 器	<u>△ 391,551,793</u>	117,968,073	
有 形 固 定 資 産 合 計	5,067,290		
	<u>△ 4,683,404</u>	383,886	
	1,230,000		
	<u>△ 1,137,233</u>	92,767	
	132,488,998		
	<u>△ 54,524,917</u>	77,964,081	
			2,689,229,945
(2) 無 形 固 定 資 産			
イ 電 話 加 入 権		529,548	
ロ 施 設 利 用 権		2,161,598	
無 形 固 定 資 産 合 計			2,691,146
固 定 資 産 合 計			2,691,921,091
2. 流 動 資 産			
(1) 現 金 預 金		294,191,323	
(2) 未 収 金 券		65,437,344	
(3) 有 価 証 券		423,095,686	
流 動 資 産 合 計			782,724,353
資 産 合 計			<u>3,474,645,444</u>

負債の部

3.	固 定 負 債	業 務 債 権 合 計			
	(1) 企 業 債 権			936,362,221	
	固 定 負 債 合 計				936,362,221
4.	流 動 負 債	業 務 債 権 合 計			
	(1) 企 業 債 権			59,055,427	
	(2) 未 払 当 金			42,032,038	
	(3) 引 当 金			1,871,383	
	流 動 負 債 合 計			102,958,848	
5.	繰 上 収 入 債 権	延 期 前 受 取 金 額 合 計			
	(1) 長 期 前 受 取 金			1,555,886,391	
	(2) 繰 上 収 入 債 権			△ 1,051,311,907	
	繰 上 収 入 債 権 合 計			504,574,484	
					1,543,895,553

資本の部

6.	資 本	本 金 合 計			
	(1) 資 本			1,306,664,094	
	資 本 合 計				1,306,664,094
7.	剰 余 金	剰 余 金 合 計			
	(1) 資 本 剰 余 金		91,429,052		
	(2) 剰 余 金			91,429,052	
	イ 減 債 積 立 金		167,748,747		
	ロ 利 益 積 立 金		135,077,244		
	ハ 建 設 改 良 積 立 金		160,332,000		
	ニ 当 年 度 未 処 分 利 益 剰 余 金		69,498,754		
	剰 余 金 合 計		532,656,745		
	剰 余 金 合 計				624,085,797
	資 本 債 権 合 計				1,930,749,891
	資 本 債 権 合 計				3,474,645,444